

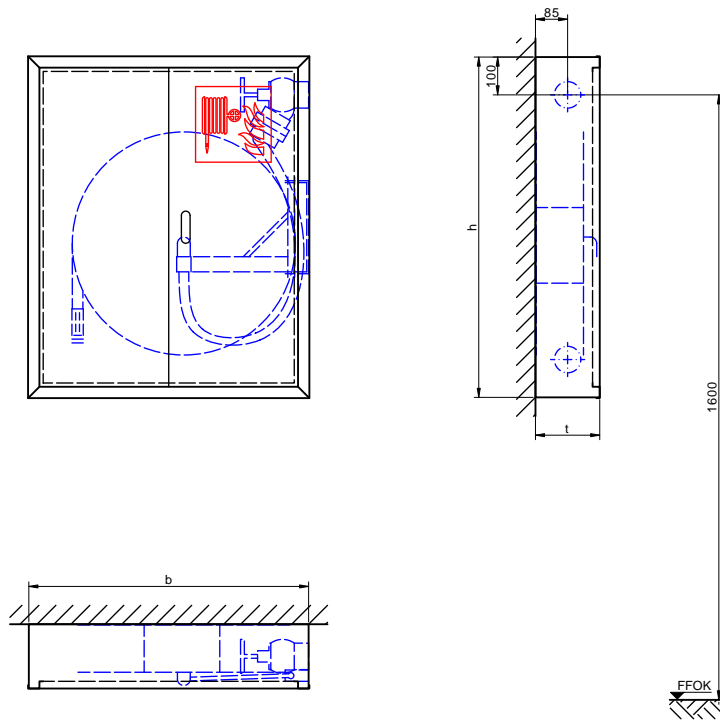
Produktdatenblatt CH-WS170-F30

Nasslöschposten mit formstabilem Schlauch zum Anschluss an Löschwasseranlage „nass“



Wandhydrant gemäß EN 671-1, Aufputzschrank mit formbeständigem Druckschlauch an Schlauchanschlussventil C zur Selbsthilfe oder zur Löschwasserversorgung der Feuerwehr.

CH-WS170-F30
Aufputz, 30m
Schweiz



Modell	b	h	t
CH-WS170-F30	740	900	170

Technische Änderungen vorbehalten. Maße in mm. Abbildung 1:20. Ausschreibungstext umseitig.



Wandhydrant gemäß EN 671-1

Aufputzschrank

Schrank

- **Wanne:** Stahlblech, Mindestmaterialstärke 1,25 mm, allseits gekantet und geschweißt, vier Montagebohrungen 11 mm in der Rückwand, je 5 cm von den Rändern
- **Türrahmen:** Stahlsonderprofil, Mindestmaterialstärke 2 mm, kaltgewalzt, verwindungsarm, mit dem Schrank verschweißt
- **Türen:** Stahlblech, Mindestmaterialstärke 1,25 mm, allseits gekantet, bündig im Rahmen liegend, angeschlagen mit Spezialscharnieren, 180° öffnend, mittig geteilt
- **Türverschluss:** Rollenschnäpper, Griffangloch zirka 70 mm
- **Korrosionsschutz:** Phosphatgrundierung rotbraun

Ausstattung

- 1 Montageverschraubung gemäß DIN 14461-5 aus Messing, einerseits R 2" AG, andererseits bewegliche Mutter R 2" IG, Gewinde ISO 228-1
- 1 Schlauchanschlussventil gemäß DIN 14461-3 aus Messing, Eingang: R 2" AG, Abgang: aufgeschraubte C-Festkupplung aus Leichtmetall DIN 14307
- 1 Selbsthilfe-Schlauchhaspel ähnlich EN 671-1; RAL 3001 pulverbeschichtet; stabiler Tragarm, 90° ausschwenkbar, 180° drehbar; Verbindungsschlauch zum Anschlussventil mit eingebundener Anschlusskupplung C gekrümmt; 30 Meter formstabiler Druckschlauch, auf die Schlauchtrommel gewickelt, beidseitig eingebunden; stufenlos verstellbares Strahlrohr
- 1 Hinweisschild „Löschschlauch“ 200 x 200 mm gemäß ISO 7010 F002, selbstklebend
- 1 Hinweisschild „Bedienungsanleitung“, selbstklebend

Abmessungen

b 740 x h 900 x t 170 mm

Fabrikat

BST

Modell

CH-WS170-F30 (Beim Bestellen bitte die Wasseranschlusseite bekanntgeben.)

Liefernachweis

BST Brandschutztechnik GmbH, Gewerbepark 32, 6068 Mils, Österreich

Telefon +43-5223-414 11, Telefax +43-5223-464 11

E-Mail info@bst.at, WWW <http://www.bst.at/>



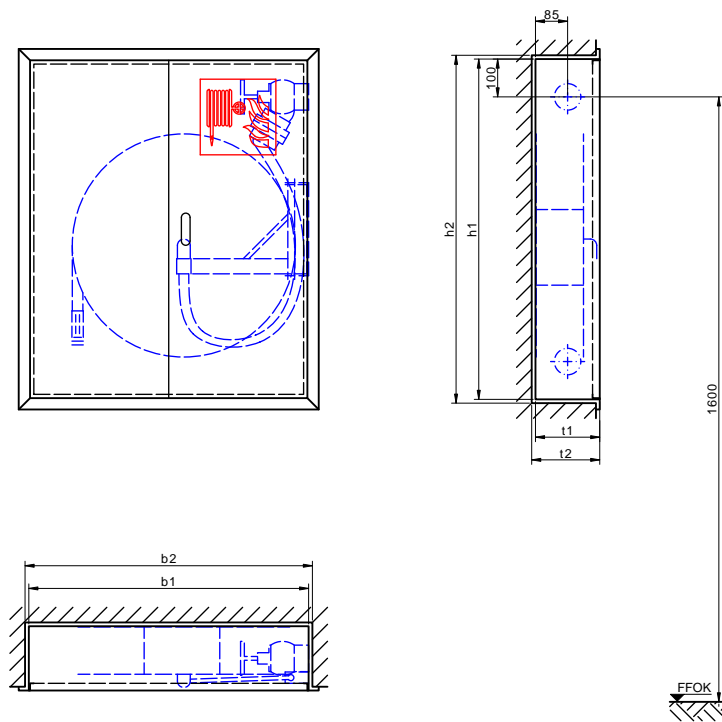
Produktdatenblatt CH-WES170-F30

Nasslöschposten mit formstabilem Schlauch zum Anschluss an Löschwasseranlage „nass“



Wandhydrant gemäß EN 671-1, Unterputzschrank mit formbeständigem Druckschlauch an Schlauchanschlussventil C zur Selbsthilfe oder zur Löschwasserversorgung der Feuerwehr.

CH-WES170-F30
Unterputz, 30m
Schweiz



Modell	b1	h1	t1	b2	h2	t2
CH-WES170-F30	740	900	170	760	920	180

Technische Änderungen vorbehalten. Maße in mm. Abbildung 1:20. Ausschreibungstext umseitig.



Wandhydrant gemäß EN 671-1

Unterputzschrank

Schrank

- **Wanne:** Stahlblech, Mindestmaterialstärke 1,25 mm, allseits gekantet und geschweißt, vier Montagebohrungen 11 mm in der Rückwand, je 5 cm von den Rändern
- **Türrahmen:** Stahlsonderprofil, Mindestmaterialstärke 2 mm, kaltgewalzt, verwindungsarm, mit dem Schrank verschweißt, gleichzeitig als Putzleiste gefertigt
- **Türen:** Stahlblech, Mindestmaterialstärke 1,25 mm, allseits gekantet, bündig im Rahmen liegend, angeschlagen mit Spezialscharnieren, 180° öffnend, mittig geteilt
- **Türverschluss:** Rollenschnäpper, Griffloch zirka 70 mm
- **Korrosionsschutz:** Phosphatgrundierung rotbraun

Ausstattung

- 1 Montageverschraubung gemäß DIN 14461-5 aus Messing, einerseits R 2" AG, andererseits bewegliche Mutter R 2" IG, Gewinde ISO 228-1
- 1 Schlauchanschlussventil gemäß DIN 14461-3 aus Messing, Eingang: R 2" AG, Abgang: aufgeschraubte C-Festkupplung aus Leichtmetall DIN 14307
- 1 Selbsthilfe-Schlauchhaspel ähnlich EN 671-1; RAL 3001 pulverbeschichtet; stabiler Tragarm, 90° ausschwenkbar, 180° drehbar; Verbindungsschlauch zum Anschlussventil mit eingebundener Anschlusskupplung C gekrümmt; 30 Meter formstabiler Druckschlauch, auf die Schlauchtrommel gewickelt, beidseitig eingebunden; stufenlos verstellbares Strahlrohr
- 1 Hinweisschild „Löschschlauch“ 200 x 200 mm gemäß ISO 7010 F002, selbstklebend
- 1 Hinweisschild „Bedienungsanleitung“, selbstklebend

Abmessungen

b 740 x h 900 x t 170 mm

Nischenmaße

b 760 x h 920 x t 180 mm

Fabrikat

BST

Modell

CH-WES170-F30 (Beim Bestellen bitte die Wasseranschlusseite bekanntgeben.)

Liefernachweis

BST Brandschutztechnik GmbH, Gewerbepark 32, 6068 Mils, Österreich
Telefon +43-5223-414 11, Telefax +43-5223-464 11
E-Mail info@bst.at, WWW <http://www.bst.at/>



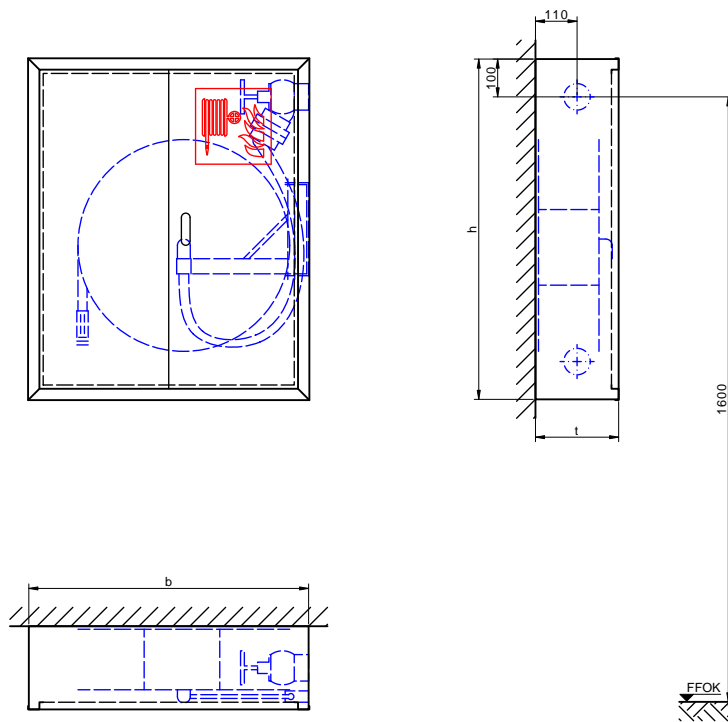
Produktdatenblatt CH-WS220-F40

Nasslöschposten mit formstabilem Schlauch zum Anschluss an Löschwasseranlage „nass“



Wandhydrant ähnlich EN 671-1, Aufputzschrank mit formbeständigem Druckschlauch an Schlauchanschlussventil C zur Selbsthilfe oder zur Löschwasserversorgung der Feuerwehr.

CH-WS220-F40
Aufputz, 40m
Schweiz



Modell	b	h	t
CH-WS220-F40	740	900	220

Technische Änderungen vorbehalten. Maße in mm. Abbildung 1:20. Ausschreibungstext umseitig.



Wandhydrant ähnlich EN 671-1

Aufputzschrank

Schrank

- **Wanne:** Stahlblech, Mindestmaterialstärke 1,25 mm, allseits gekantet und geschweißt, vier Montagebohrungen 11 mm in der Rückwand, je 5 cm von den Rändern
- **Türrahmen:** Stahlsonderprofil, Mindestmaterialstärke 2 mm, kaltgewalzt, verwindungsarm, mit dem Schrank verschweißt
- **Türen:** Stahlblech, Mindestmaterialstärke 1,25 mm, allseits gekantet, bündig im Rahmen liegend, angeschlagen mit Spezialscharnieren, 180° öffnend, mittig geteilt
- **Türverschluss:** Rollenschnäpper, Griffangloch zirka 70 mm
- **Korrosionsschutz:** Phosphatgrundierung rotbraun

Ausstattung

- 1 Montageverschraubung gemäß DIN 14461-5 aus Messing, einerseits R 2" AG, andererseits bewegliche Mutter R 2" IG, Gewinde ISO 228-1
- 1 Schlauchanschlussventil gemäß DIN 14461-3 aus Messing, Eingang: R 2" AG, Abgang: aufgeschraubte C-Festkupplung aus Leichtmetall DIN 14307
- 1 Selbsthilfe-Schlauchhaspel ähnlich EN 671-1; RAL 3001 pulverbeschichtet; stabiler Tragarm, 90° ausschwenkbar, 180° drehbar; Verbindungsschlauch zum Anschlussventil mit eingebundener Anschlusskupplung C gekrümmt; 40 Meter formstabiler Druckschlauch, auf die Schlauchtrommel gewickelt, beidseitig eingebunden; stufenlos verstellbares Strahlrohr
- 1 Hinweisschild „Löschschlauch“ 200 x 200 mm gemäß ISO 7010 F002, selbstklebend
- 1 Hinweisschild „Bedienungsanleitung“, selbstklebend

Abmessungen

b 740 x h 900 x t 220 mm

Fabrikat

BST

Modell

CH-WS220-F40 (Beim Bestellen bitte die Wasseranschlusseite bekanntgeben.)

Liefernachweis

BST Brandschutztechnik GmbH, Gewerbepark 32, 6068 Mils, Österreich

Telefon +43-5223-414 11, Telefax +43-5223-464 11

E-Mail info@bst.at, WWW <http://www.bst.at/>



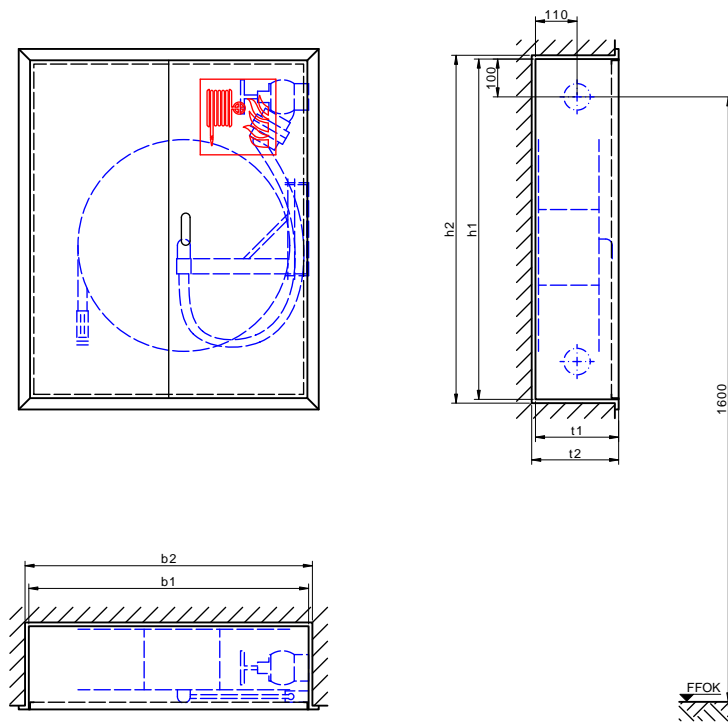
Produktdatenblatt CH-WES220-F40

Nasslöschposten mit formstabilem Schlauch zum Anschluss an Löschwasservorrichtung „nass“



Wandhydrant ähnlich EN 671-1, Unterputzschrank mit formbeständigem Druckschlauch an Schlauchanschlussventil C zur Selbsthilfe oder zur Löschwasserversorgung der Feuerwehr.

CH-WES220-F40
Unterputz, 40m
Schweiz



Modell	b1	h1	t1	b2	h2	t2
CH-WES220-F40	740	900	220	760	920	230

Technische Änderungen vorbehalten. Maße in mm. Abbildung 1:20. Ausschreibungstext umseitig.



Wandhydrant ähnlich EN 671-1

Unterputzschrank

Schrank

- **Wanne:** Stahlblech, Mindestmaterialstärke 1,25 mm, allseits gekantet und geschweißt, vier Montagebohrungen 11 mm in der Rückwand, je 5 cm von den Rändern
- **Türrahmen:** Stahlsonderprofil, Mindestmaterialstärke 2 mm, kaltgewalzt, verwindungsarm, mit dem Schrank verschweißt, gleichzeitig als Putzleiste gefertigt
- **Türen:** Stahlblech, Mindestmaterialstärke 1,25 mm, allseits gekantet, bündig im Rahmen liegend, angeschlagen mit Spezialscharnieren, 180° öffnend, mittig geteilt
- **Türverschluss:** Rollenschnäpper, Griffloch zirka 70 mm
- **Korrosionsschutz:** Phosphatgrundierung rotbraun

Ausstattung

- 1 Montageverschraubung gemäß DIN 14461-5 aus Messing, einerseits R 2" AG, andererseits bewegliche Mutter R 2" IG, Gewinde ISO 228-1
- 1 Schlauchanschlussventil gemäß DIN 14461-3 aus Messing, Eingang: R 2" AG, Abgang: aufgeschraubte C-Festkupplung aus Leichtmetall DIN 14307
- 1 Selbsthilfe-Schlauchhaspel ähnlich EN 671-1; RAL 3001 pulverbeschichtet; stabiler Tragarm, 90° ausschwenkbar, 180° drehbar; Verbindungsschlauch zum Anschlussventil mit eingebundener Anschlusskupplung C gekrümmt; 40 Meter formstabiler Druckschlauch, auf die Schlauchtrommel gewickelt, beidseitig eingebunden; stufenlos verstellbares Strahlrohr
- 1 Hinweisschild „Löschschlauch“ 200 x 200 mm gemäß ISO 7010 F002, selbstklebend
- 1 Hinweisschild „Bedienungsanleitung“, selbstklebend

Abmessungen

b 740 x h 900 x t 220 mm

Nischenmaße

b 760 x h 920 x t 230 mm

Fabrikat

BST

Modell

CH-WES220-F40 (Beim Bestellen bitte die Wasseranschlusseite bekanntgeben.)

Liefernachweis

BST Brandschutztechnik GmbH, Gewerbepark 32, 6068 Mils, Österreich
Telefon +43-5223-414 11, Telefax +43-5223-464 11
E-Mail info@bst.at, WWW <http://www.bst.at/>



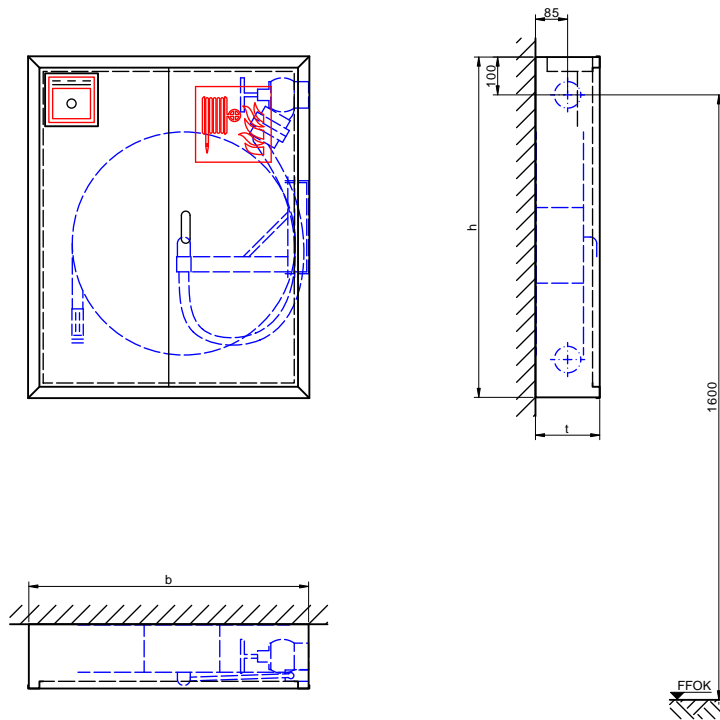
Produktdatenblatt CH-WS170-MF-F30

Nasslöschposten mit formstabilem Schlauch zum Anschluss an Löschwasseranlage „nass“



Wandhydrant gemäß EN 671-1, Aufputzschrank mit formbeständigem Druckschlauch an Schlauchanschlussventil C zur Selbsthilfe oder zur Löschwasserversorgung der Feuerwehr.

CH-WS170-MF-F30
Aufputz, 30m
Schweiz



Modell	b	h	t
CH-WS170-MF-F30	740	900	170

Technische Änderungen vorbehalten. Maße in mm. Abbildung 1:20. Ausschreibungstext umseitig.





Ausschreibungstext CH-WS170-MF-F30

Nasslöschposten mit formstabilem Schlauch zum Anschluss an Löschwasseranlage „nass“

Wandhydrant gemäß EN 671-1

Aufputzschrank, eingebaute Konsole und Türausschnitt für Handfeuermelder

Schrank

- **Wanne:** Stahlblech, Mindestmaterialstärke 1,25 mm, allseits gekantet und geschweißt, vier Montagebohrungen 11 mm in der Rückwand, je 5 cm von den Rändern
- **Türrahmen:** Stahlsonderprofil, Mindestmaterialstärke 2 mm, kaltgewalzt, verwindungsarm, mit dem Schrank verschweißt
- **Türen:** Stahlblech, Mindestmaterialstärke 1,25 mm, allseits gekantet, bündig im Rahmen liegend, angeschlagen mit Spezialscharnieren, 180° öffnend, mittig geteilt
- **Türverschluss:** Rollenschnäpper, Griffangloch zirka 70 mm
- **Korrosionsschutz:** Phosphatgrundierung rotbraun

Ausstattung

- 1 Montageverschraubung gemäß DIN 14461-5 aus Messing, einerseits R 2" AG, andererseits bewegliche Mutter R 2" IG, Gewinde ISO 228-1
- 1 Schlauchanschlussventil gemäß DIN 14461-3 aus Messing, Eingang: R 2" AG, Abgang: aufgeschraubte C-Festkupplung aus Leichtmetall DIN 14307
- 1 Selbsthilfe-Schlauchhaspel ähnlich EN 671-1; RAL 3001 pulverbeschichtet; stabiler Tragarm, 90° ausschwenkbar, 180° drehbar; Verbindungsschlauch zum Anschlussventil mit eingebundener Anschlusskupplung C gekrümmt; 30 Meter formstabiler Druckschlauch, auf die Schlauchtrommel gewickelt, beidseitig eingebunden; stufenlos verstellbares Strahlrohr
- 1 Hinweisschild „Löschschlauch“ 200 x 200 mm gemäß ISO 7010 F002, selbstklebend
- 1 Hinweisschild „Bedienungsanleitung“, selbstklebend

Abmessungen

b 740 x h 900 x t 170 mm

Fabrikat

BST

Modell

CH-WS170-MF-F30 (Beim Bestellen bitte die Wasseranschlussseite bekanntgeben.)

Liefernachweis

BST Brandschutztechnik GmbH, Gewerbepark 32, 6068 Mils, Österreich

Telefon +43-5223-414 11, Telefax +43-5223-464 11

E-Mail info@bst.at, WWW <http://www.bst.at/>



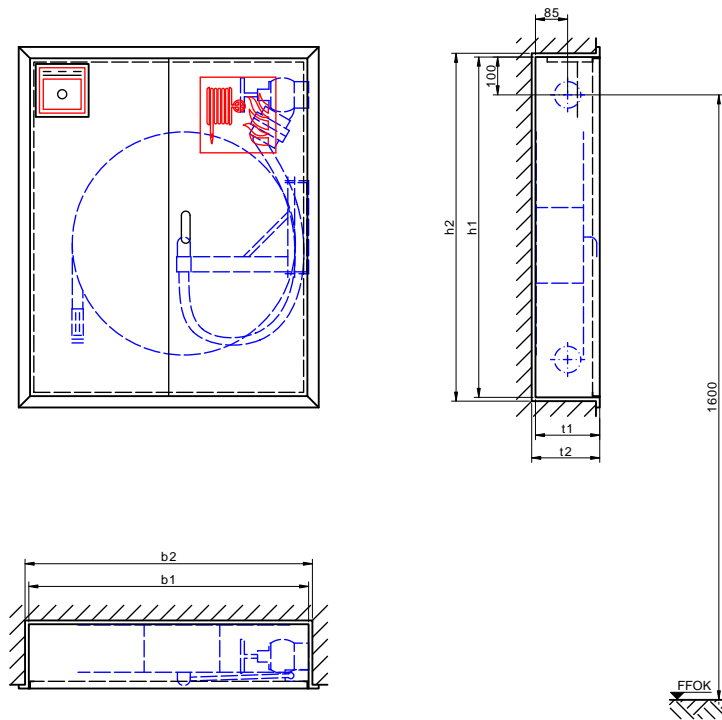
Produktdatenblatt CH-WES170-MF-F30

Nasslöschposten mit formstabilem Schlauch zum Anschluss an Löschwasseranlage „nass“



Wandhydrant gemäß EN 671-1, Unterputzschrank mit formbeständigem Druckschlauch an Schlauchanschlussventil C zur Selbsthilfe oder zur Löschwasserversorgung der Feuerwehr.

CH-WES170-MF-F30
Unterputz, 30m
Schweiz



Modell	b1	h1	t1	b2	h2	t2
CH-WES170-MF-F30	740	900	170	760	920	180

Technische Änderungen vorbehalten. Maße in mm. Abbildung 1:20. Ausschreibungstext umseitig.





Ausschreibungstext CH-WES170-MF-F30

Nasslöschposten mit formstabilem Schlauch zum Anschluss an Löschwasseranlage „nass“

Wandhydrant gemäß EN 671-1

Unterputzschrank, eingebaute Konsole und Türausschnitt für Handfeuermelder

Schrank

- **Wanne:** Stahlblech, Mindestmaterialstärke 1,25 mm, allseits gekantet und geschweißt, vier Montagebohrungen 11 mm in der Rückwand, je 5 cm von den Rändern
- **Türrahmen:** Stahlsonderprofil, Mindestmaterialstärke 2 mm, kaltgewalzt, verwindungsarm, mit dem Schrank verschweißt, gleichzeitig als Putzleiste gefertigt
- **Türen:** Stahlblech, Mindestmaterialstärke 1,25 mm, allseits gekantet, bündig im Rahmen liegend, angeschlagen mit Spezialscharnieren, 180° öffnend, mittig geteilt
- **Türverschluss:** Rollenschnäpper, Griffloch zirka 70 mm
- **Korrosionsschutz:** Phosphatgrundierung rotbraun

Ausstattung

- 1 Montageverschraubung gemäß DIN 14461-5 aus Messing, einerseits R 2" AG, andererseits bewegliche Mutter R 2" IG, Gewinde ISO 228-1
- 1 Schlauchanschlussventil gemäß DIN 14461-3 aus Messing, Eingang: R 2" AG, Abgang: aufgeschraubte C-Festkupplung aus Leichtmetall DIN 14307
- 1 Selbsthilfe-Schlauchhaspel ähnlich EN 671-1; RAL 3001 pulverbeschichtet; stabiler Tragarm, 90° ausschwenkbar, 180° drehbar; Verbindungsschlauch zum Anschlussventil mit eingebundener Anschlusskupplung C gekrümmt; 30 Meter formstabiler Druckschlauch, auf die Schlauchtrommel gewickelt, beidseitig eingebunden; stufenlos verstellbares Strahlrohr
- 1 Hinweisschild „Löschschlauch“ 200 x 200 mm gemäß ISO 7010 F002, selbstklebend
- 1 Hinweisschild „Bedienungsanleitung“, selbstklebend

Abmessungen

b 740 x h 900 x t 170 mm

Nischenmaße

b 760 x h 920 x t 180 mm

Fabrikat

BST

Modell

CH-WES170-MF-F30 (Beim Bestellen bitte die Wasseranschlusseite bekanntgeben.)

Liefernachweis

BST Brandschutztechnik GmbH, Gewerbepark 32, 6068 Mils, Österreich
Telefon +43-5223-414 11, Telefax +43-5223-464 11
E-Mail info@bst.at, WWW <http://www.bst.at/>



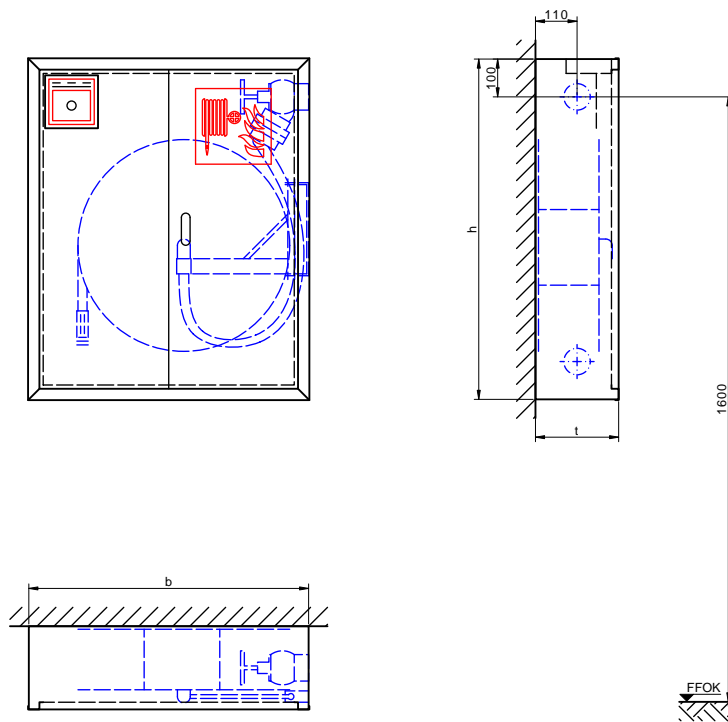
Produktdatenblatt CH-WS220-MF-F40

Nasslöschposten mit formstabilem Schlauch zum Anschluss an Löschwasseranlage „nass“



Wandhydrant ähnlich EN 671-1, Aufputzschrank mit formbeständigem Druckschlauch an Schlauchanschlussventil C zur Selbsthilfe oder zur Löschwasserversorgung der Feuerwehr.

CH-WS220-MF-F40
Aufputz, 40m
Schweiz



Modell	b	h	t
CH-WS220-MF-F40	740	900	220

Technische Änderungen vorbehalten. Maße in mm. Abbildung 1:20. Ausschreibungstext umseitig.





Ausschreibungstext CH-WS220-MF-F40

Nasslöschposten mit formstabilem Schlauch zum Anschluss an Löschwasseranlage „nass“

Wandhydrant ähnlich EN 671-1

Aufputzschrank, eingebaute Konsole und Türausschnitt für Handfeuermelder

Schrank

- **Wanne:** Stahlblech, Mindestmaterialstärke 1,25 mm, allseits gekantet und geschweißt, vier Montagebohrungen 11 mm in der Rückwand, je 5 cm von den Rändern
- **Türrahmen:** Stahlsonderprofil, Mindestmaterialstärke 2 mm, kaltgewalzt, verwindungsarm, mit dem Schrank verschweißt
- **Türen:** Stahlblech, Mindestmaterialstärke 1,25 mm, allseits gekantet, bündig im Rahmen liegend, angeschlagen mit Spezialscharnieren, 180° öffnend, mittig geteilt
- **Türverschluss:** Rollenschnäpper, Griffangloch zirka 70 mm
- **Korrosionsschutz:** Phosphatgrundierung rotbraun

Ausstattung

- 1 Montageverschraubung gemäß DIN 14461-5 aus Messing, einerseits R 2" AG, andererseits bewegliche Mutter R 2" IG, Gewinde ISO 228-1
- 1 Schlauchanschlussventil gemäß DIN 14461-3 aus Messing, Eingang: R 2" AG, Abgang: aufgeschraubte C-Festkupplung aus Leichtmetall DIN 14307
- 1 Selbsthilfe-Schlauchhaspel ähnlich EN 671-1; RAL 3001 pulverbeschichtet; stabiler Tragarm, 90° ausschwenkbar, 180° drehbar; Verbindungsschlauch zum Anschlussventil mit eingebundener Anschlusskupplung C gekrümmt; 40 Meter formstabiler Druckschlauch, auf die Schlauchtrommel gewickelt, beidseitig eingebunden; stufenlos verstellbares Strahlrohr
- 1 Hinweisschild „Löschschlauch“ 200 x 200 mm gemäß ISO 7010 F002, selbstklebend
- 1 Hinweisschild „Bedienungsanleitung“, selbstklebend

Abmessungen

b 740 x h 900 x t 220 mm

Fabrikat

BST

Modell

CH-WS220-MF-F40 (Beim Bestellen bitte die Wasseranschlussseite bekanntgeben.)

Liefernachweis

BST Brandschutztechnik GmbH, Gewerbepark 32, 6068 Mils, Österreich

Telefon +43-5223-414 11, Telefax +43-5223-464 11

E-Mail info@bst.at, WWW <http://www.bst.at/>



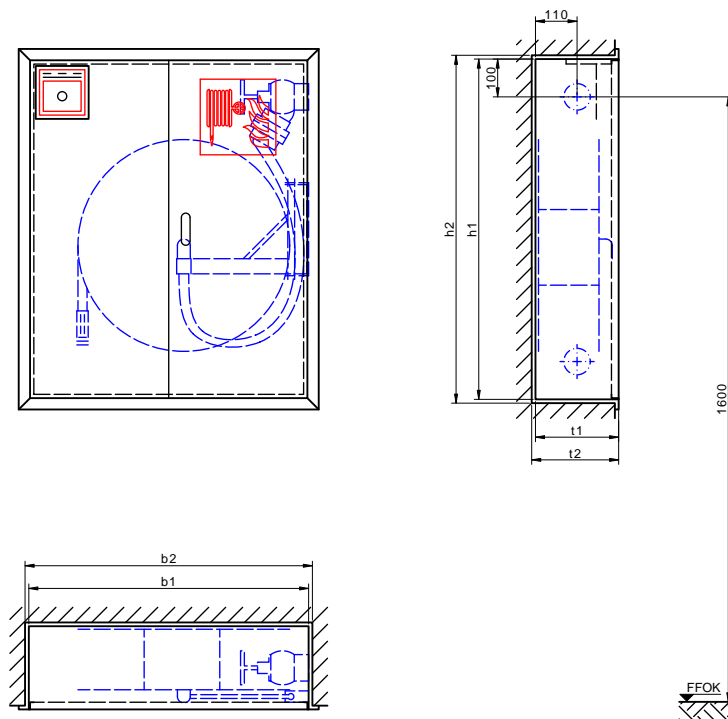
Produktdatenblatt CH-WES220-MF-F40

Nasslöschposten mit formstabilem Schlauch zum Anschluss an Löschwasservorrichtung „nass“



Wandhydrant ähnlich EN 671-1, Unterputzschrank mit formbeständigem Druckschlauch an Schlauchanschlussventil C zur Selbsthilfe oder zur Löschwasserversorgung der Feuerwehr.

CH-WES220-MF-F40
Unterputz, 40m
Schweiz



Modell	b1	h1	t1	b2	h2	t2
CH-WES220-MF-F40	740	900	220	760	920	230

Technische Änderungen vorbehalten. Maße in mm. Abbildung 1:20. Ausschreibungstext umseitig.





Ausschreibungstext CH-WES220-MF-F40

Nasslöschposten mit formstabilem Schlauch zum Anschluss an Löschwasseranlage „nass“

Wandhydrant ähnlich EN 671-1

Unterputzschrank, eingebaute Konsole und Türausschnitt für Handfeuermelder

Schrank

- **Wanne:** Stahlblech, Mindestmaterialstärke 1,25 mm, allseits gekantet und geschweißt, vier Montagebohrungen 11 mm in der Rückwand, je 5 cm von den Rändern
- **Türrahmen:** Stahlsonderprofil, Mindestmaterialstärke 2 mm, kaltgewalzt, verwindungsarm, mit dem Schrank verschweißt, gleichzeitig als Putzleiste gefertigt
- **Türen:** Stahlblech, Mindestmaterialstärke 1,25 mm, allseits gekantet, bündig im Rahmen liegend, angeschlagen mit Spezialscharnieren, 180° öffnend, mittig geteilt
- **Türverschluss:** Rollenschnäpper, Griffloch zirka 70 mm
- **Korrosionsschutz:** Phosphatgrundierung rotbraun

Ausstattung

- 1 Montageverschraubung gemäß DIN 14461-5 aus Messing, einerseits R 2" AG, andererseits bewegliche Mutter R 2" IG, Gewinde ISO 228-1
- 1 Schlauchanschlussventil gemäß DIN 14461-3 aus Messing, Eingang: R 2" AG, Abgang: aufgeschraubte C-Festkupplung aus Leichtmetall DIN 14307
- 1 Selbsthilfe-Schlauchhaspel ähnlich EN 671-1; RAL 3001 pulverbeschichtet; stabiler Tragarm, 90° ausschwenkbar, 180° drehbar; Verbindungsschlauch zum Anschlussventil mit eingebundener Anschlusskupplung C gekrümmt; 40 Meter formstabiler Druckschlauch, auf die Schlauchtrommel gewickelt, beidseitig eingebunden; stufenlos verstellbares Strahlrohr
- 1 Hinweisschild „Löschschlauch“ 200 x 200 mm gemäß ISO 7010 F002, selbstklebend
- 1 Hinweisschild „Bedienungsanleitung“, selbstklebend

Abmessungen

b 740 x h 900 x t 220 mm

Nischenmaße

b 760 x h 920 x t 230 mm

Fabrikat

BST

Modell

CH-WES220-MF-F40 (Beim Bestellen bitte die Wasseranschlusseite bekanntgeben.)

Liefernachweis

BST Brandschutztechnik GmbH, Gewerbepark 32, 6068 Mils, Österreich
Telefon +43-5223-414 11, Telefax +43-5223-464 11
E-Mail info@bst.at, WWW <http://www.bst.at/>



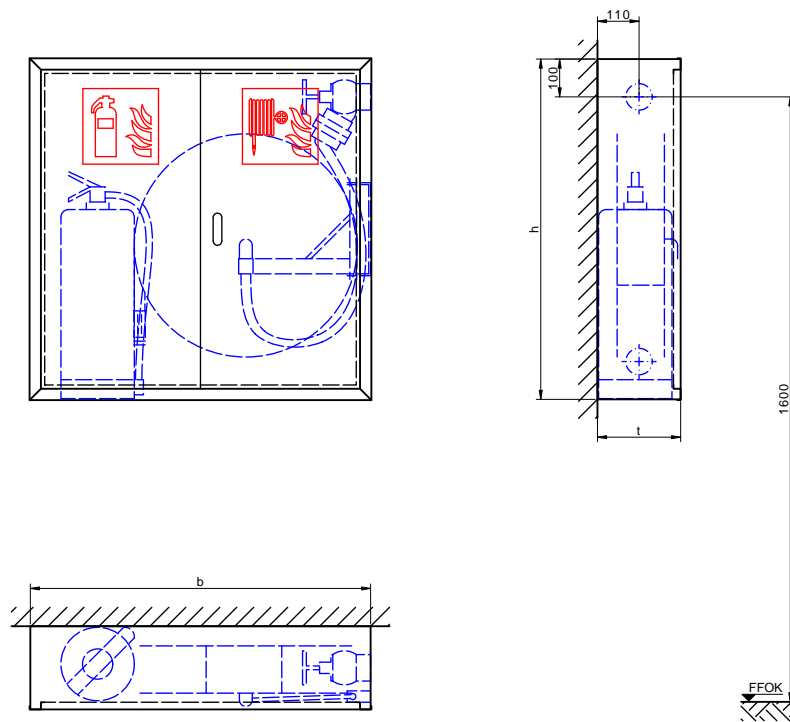
Produktdatenblatt CH-SK220-F30

Nasslöschposten mit formstabilem Schlauch zum Anschluss an Löschwasseranlage „nass“



Wandhydrant gemäß EN 671-1, Aufputzschrank mit formbeständigem Druckschlauch an Schlauchanschlussventil C zur Selbsthilfe oder zur Löschwasserversorgung der Feuerwehr.

CH-SK220-F30
Aufputz, 30m 12kg
Schweiz



Modell	b	h	t
CH-SK220-F30	900	900	220

Technische Änderungen vorbehalten. Maße in mm. Abbildung 1:20. Ausschreibungstext umseitig.



Wandhydrant gemäß EN 671-1

Aufputzschrank, abgeschottetes Fach seitlich zum Einstellen eines Handfeuerlöschers

Schrank

- **Wanne:** Stahlblech, Mindestmaterialstärke 1,25 mm, allseits gekantet und geschweißt, vier Montagebohrungen 11 mm in der Rückwand, je 5 cm von den Rändern
- **Türrahmen:** Stahlsonderprofil, Mindestmaterialstärke 2 mm, kaltgewalzt, verwindungsarm, mit dem Schrank verschweißt
- **Türen:** Stahlblech, Mindestmaterialstärke 1,25 mm, allseits gekantet, bündig im Rahmen liegend, angeschlagen mit Spezialscharnieren, 180° öffnend, mittig geteilt
- **Türverschluss:** Rollenschnäpper, Griffloch zirka 70 mm
- **Korrosionsschutz:** Phosphatgrundierung rotbraun

Ausstattung

- 1 Montageverschraubung gemäß DIN 14461-5 aus Messing, einerseits R 2" AG, andererseits bewegliche Mutter R 2" IG, Gewinde ISO 228-1
- 1 Schlauchanschlussventil gemäß DIN 14461-3 aus Messing, Eingang: R 2" AG, Abgang: aufgeschraubte C-Festkupplung aus Leichtmetall DIN 14307
- 1 Selbsthilfe-Schlauchhaspel ähnlich EN 671-1; RAL 3001 pulverbeschichtet; stabiler Tragarm, 90° ausschwenkbar, 180° drehbar; Verbindungsschlauch zum Anschlussventil mit eingebundener Anschlusskupplung C gekrümmt; 30 Meter formstabiler Druckschlauch, auf die Schlauchtrommel gewickelt, beidseitig eingebunden; stufenlos verstellbares Strahlrohr
- 1 Hinweisschild „Löschschlauch“ 200 x 200 mm gemäß ISO 7010 F002, selbstklebend
- 1 Hinweisschild „Feuerlöscher“ 200 x 200 mm gemäß ISO 7010 F001, selbstklebend
- 1 Hinweisschild „Bedienungsanleitung“, selbstklebend
- 1 Feuerlöscher EN 3, bis 12 kg Inhalt

Abmessungen

b 900 x h 900 x t 220 mm

Fabrikat

BST

Modell

CH-SK220-F30 (Beim Bestellen bitte die Wasseranschlusseite bekanntgeben.)

Liefernachweis

BST Brandschutztechnik GmbH, Gewerbepark 32, 6068 Mils, Österreich
Telefon +43-5223-414 11, Telefax +43-5223-464 11
E-Mail info@bst.at, WWW <http://www.bst.at/>



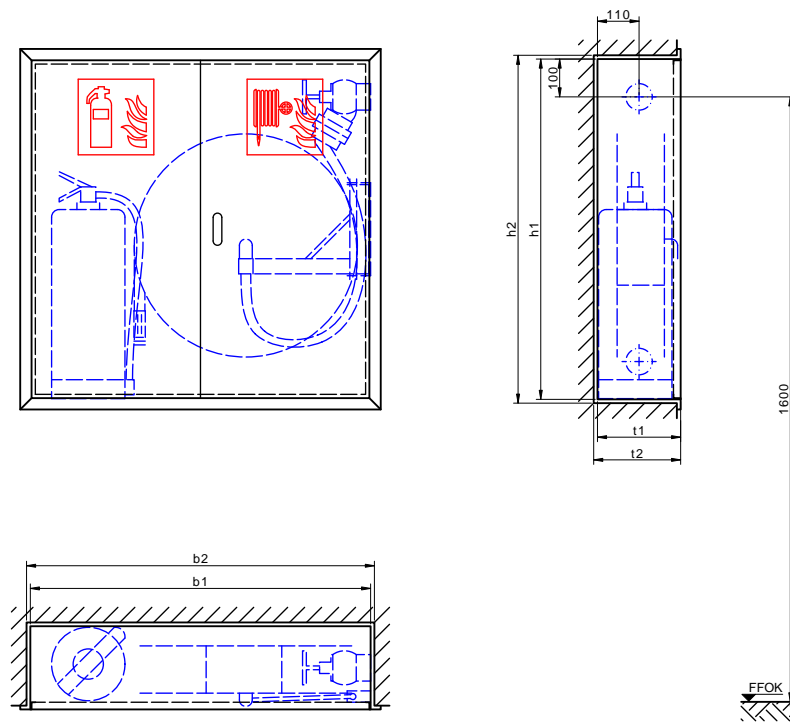
Produktdatenblatt CH-SEK220-F30

Nasslöschposten mit formstabilem Schlauch zum Anschluss an Löschwasseranlage „nass“



Wandhydrant gemäß EN 671-1, Unterputzschrank mit formbeständigem Druckschlauch an Schlauchanschlussventil C zur Selbsthilfe oder zur Löschwasserversorgung der Feuerwehr.

CH-SEK220-F30
Unterputz, 30m 12kg
Schweiz



Modell	b1	h1	t1	b2	h2	t2
CH-SEK220-F30	900	900	220	920	920	230

Technische Änderungen vorbehalten. Maße in mm. Abbildung 1:20. Ausschreibungstext umseitig.



Wandhydrant gemäß EN 671-1

Unterputzschrank, abgeschottetes Fach seitlich zum Einstellen eines Handfeuerlöschers

Schrank

- **Wanne:** Stahlblech, Mindestmaterialstärke 1,25 mm, allseits gekantet und geschweißt, vier Montagebohrungen 11 mm in der Rückwand, je 5 cm von den Rändern
- **Türrahmen:** Stahlsonderprofil, Mindestmaterialstärke 2 mm, kaltgewalzt, verwindungsarm, mit dem Schrank verschweißt, gleichzeitig als Putzleiste gefertigt
- **Türen:** Stahlblech, Mindestmaterialstärke 1,25 mm, allseits gekantet, bündig im Rahmen liegend, angeschlagen mit Spezialscharnieren, 180° öffnend, mittig geteilt
- **Türverschluss:** Rollenschnäpper, Griffangloch zirka 70 mm
- **Korrosionsschutz:** Phosphatgrundierung rotbraun

Ausstattung

- 1 Montageverschraubung gemäß DIN 14461-5 aus Messing, einerseits R 2" AG, andererseits bewegliche Mutter R 2" IG, Gewinde ISO 228-1
- 1 Schlauchanschlussventil gemäß DIN 14461-3 aus Messing, Eingang: R 2" AG, Abgang: aufgeschraubte C-Festkupplung aus Leichtmetall DIN 14307
- 1 Selbsthilfe-Schlauchhaspel ähnlich EN 671-1; RAL 3001 pulverbeschichtet; stabiler Tragarm, 90° ausschwenkbar, 180° drehbar; Verbindungsschlauch zum Anschlussventil mit eingebundener Anschlusskupplung C gekrümmt; 30 Meter formstabiler Druckschlauch, auf die Schlauchtrommel gewickelt, beidseitig eingebunden; stufenlos verstellbares Strahlrohr
- 1 Hinweisschild „Löschschlauch“ 200 x 200 mm gemäß ISO 7010 F002, selbstklebend
- 1 Hinweisschild „Feuerlöscher“ 200 x 200 mm gemäß ISO 7010 F001, selbstklebend
- 1 Hinweisschild „Bedienungsanleitung“, selbstklebend
- 1 Feuerlöscher EN 3, bis 12 kg Inhalt

Abmessungen

b 900 x h 900 x t 220 mm

Nischenmaße

b 920 x h 920 x t 230 mm

Fabrikat

BST

Modell

CH-SEK220-F30 (Beim Bestellen bitte die Wasseranschlusseite bekanntgeben.)

Liefernachweis

BST Brandschutztechnik GmbH, Gewerbepark 32, 6068 Mils, Österreich
Telefon +43-5223-414 11, Telefax +43-5223-464 11
E-Mail info@bst.at, WWW <http://www.bst.at/>



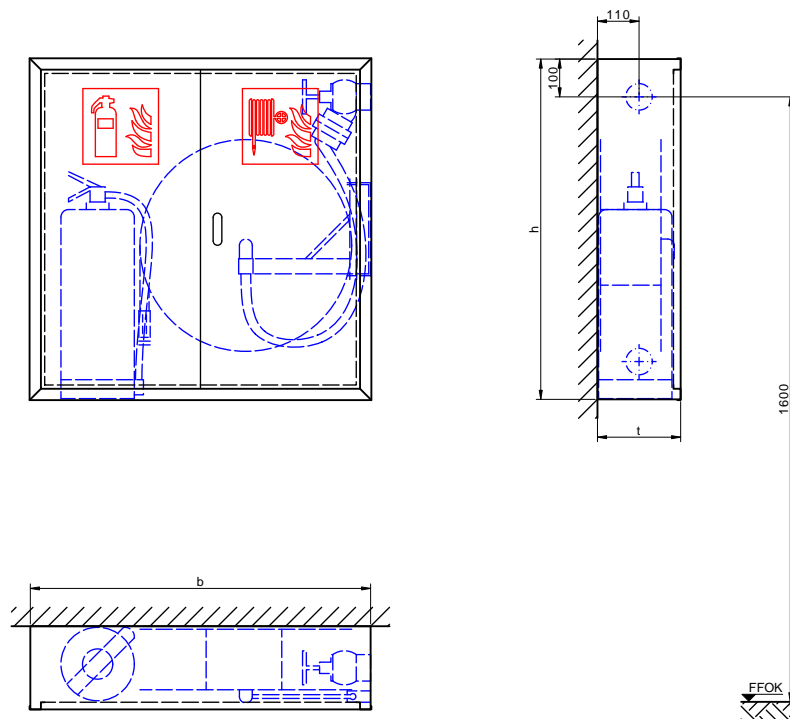
Produktdatenblatt CH-SK220-F40

Nasslöschposten mit formstabilem Schlauch zum Anschluss an Löschwasseranlage „nass“



Wandhydrant ähnlich EN 671-1, Aufputzschrank mit formbeständigem Druckschlauch an Schlauchanschlussventil C zur Selbsthilfe oder zur Löschwasserversorgung der Feuerwehr.

CH-SK220-F40
Aufputz, 40m 12kg
Schweiz



Modell	b	h	t
CH-SK220-F40	900	900	220

Technische Änderungen vorbehalten. Maße in mm. Abbildung 1:20. Ausschreibungstext umseitig.



Wandhydrant ähnlich EN 671-1

Aufputzschrank, abgeschottetes Fach seitlich zum Einstellen eines Handfeuerlöschers

Schrank

- **Wanne:** Stahlblech, Mindestmaterialstärke 1,25 mm, allseits gekantet und geschweißt, vier Montagebohrungen 11 mm in der Rückwand, je 5 cm von den Rändern
- **Türrahmen:** Stahlsonderprofil, Mindestmaterialstärke 2 mm, kaltgewalzt, verwindungsarm, mit dem Schrank verschweißt
- **Türen:** Stahlblech, Mindestmaterialstärke 1,25 mm, allseits gekantet, bündig im Rahmen liegend, angeschlagen mit Spezialscharnieren, 180° öffnend, mittig geteilt
- **Türverschluss:** Rollenschnäpper, Griffloch zirka 70 mm
- **Korrosionsschutz:** Phosphatgrundierung rotbraun

Ausstattung

- 1 Montageverschraubung gemäß DIN 14461-5 aus Messing, einerseits R 2" AG, andererseits bewegliche Mutter R 2" IG, Gewinde ISO 228-1
- 1 Schlauchanschlussventil gemäß DIN 14461-3 aus Messing, Eingang: R 2" AG, Abgang: aufgeschraubte C-Festkupplung aus Leichtmetall DIN 14307
- 1 Selbsthilfe-Schlauchhaspel ähnlich EN 671-1; RAL 3001 pulverbeschichtet; stabiler Tragarm, 90° ausschwenkbar, 180° drehbar; Verbindungsschlauch zum Anschlussventil mit eingebundener Anschlusskupplung C gekrümmt; 40 Meter formstabiler Druckschlauch, auf die Schlauchtrommel gewickelt, beidseitig eingebunden; stufenlos verstellbares Strahlrohr
- 1 Hinweisschild „Löschschlauch“ 200 x 200 mm gemäß ISO 7010 F002, selbstklebend
- 1 Hinweisschild „Feuerlöscher“ 200 x 200 mm gemäß ISO 7010 F001, selbstklebend
- 1 Hinweisschild „Bedienungsanleitung“, selbstklebend
- 1 Feuerlöscher EN 3, bis 12 kg Inhalt

Abmessungen

b 900 x h 900 x t 220 mm

Fabrikat

BST

Modell

CH-SK220-F40 (Beim Bestellen bitte die Wasseranschlusseite bekanntgeben.)

Liefernachweis

BST Brandschutztechnik GmbH, Gewerbepark 32, 6068 Mils, Österreich
Telefon +43-5223-414 11, Telefax +43-5223-464 11
E-Mail info@bst.at, WWW <http://www.bst.at/>



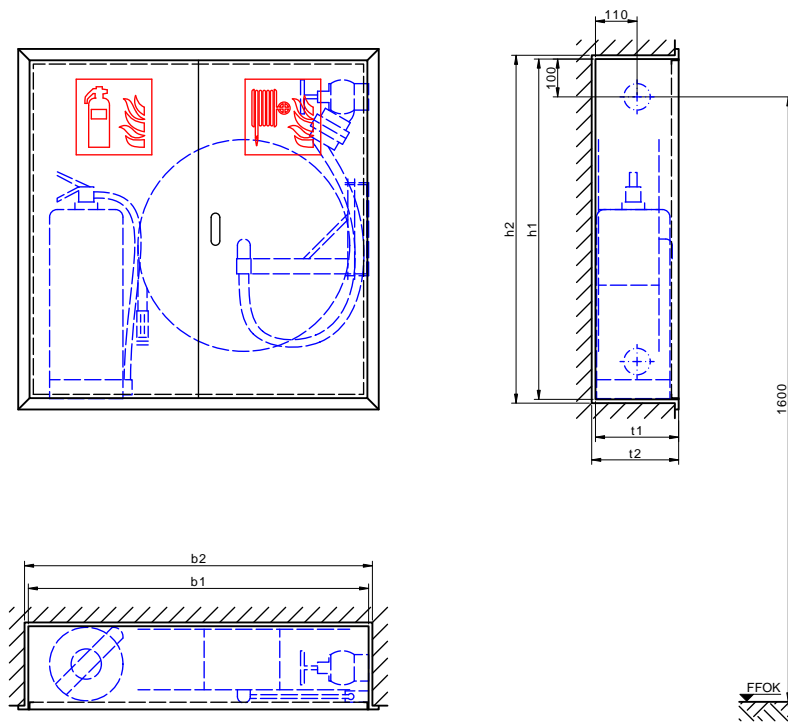
Produktdatenblatt CH-SEK220-F40

Nasslöschposten mit formstabilem Schlauch zum Anschluss an Löschwasseranlage „nass“



Wandhydrant ähnlich EN 671-1, Unterputzschrank mit formbeständigem Druckschlauch an Schlauchanschlussventil C zur Selbsthilfe oder zur Löschwasserversorgung der Feuerwehr.

CH-SEK220-F40
Unterputz, 40m 12kg
Schweiz



Modell	b1	h1	t1	b2	h2	t2
CH-SEK220-F40	900	900	220	920	920	230

Technische Änderungen vorbehalten. Maße in mm. Abbildung 1:20. Ausschreibungstext umseitig.



Wandhydrant ähnlich EN 671-1

Unterputzschrank, abgeschottetes Fach seitlich zum Einstellen eines Handfeuerlöschers

Schrank

- **Wanne:** Stahlblech, Mindestmaterialstärke 1,25 mm, allseits gekantet und geschweißt, vier Montagebohrungen 11 mm in der Rückwand, je 5 cm von den Rändern
- **Türrahmen:** Stahlsonderprofil, Mindestmaterialstärke 2 mm, kaltgewalzt, verwindungsarm, mit dem Schrank verschweißt, gleichzeitig als Putzleiste gefertigt
- **Türen:** Stahlblech, Mindestmaterialstärke 1,25 mm, allseits gekantet, bündig im Rahmen liegend, angeschlagen mit Spezialscharnieren, 180° öffnend, mittig geteilt
- **Türverschluss:** Rollenschnäpper, Griffangloch zirka 70 mm
- **Korrosionsschutz:** Phosphatgrundierung rotbraun

Ausstattung

- 1 Montageverschraubung gemäß DIN 14461-5 aus Messing, einerseits R 2" AG, andererseits bewegliche Mutter R 2" IG, Gewinde ISO 228-1
- 1 Schlauchanschlussventil gemäß DIN 14461-3 aus Messing, Eingang: R 2" AG, Abgang: aufgeschraubte C-Festkupplung aus Leichtmetall DIN 14307
- 1 Selbsthilfe-Schlauchhaspel ähnlich EN 671-1; RAL 3001 pulverbeschichtet; stabiler Tragarm, 90° ausschwenkbar, 180° drehbar; Verbindungsschlauch zum Anschlussventil mit eingebundener Anschlusskupplung C gekrümmt; 40 Meter formstabiler Druckschlauch, auf die Schlauchtrommel gewickelt, beidseitig eingebunden; stufenlos verstellbares Strahlrohr
- 1 Hinweisschild „Löschschlauch“ 200 x 200 mm gemäß ISO 7010 F002, selbstklebend
- 1 Hinweisschild „Feuerlöscher“ 200 x 200 mm gemäß ISO 7010 F001, selbstklebend
- 1 Hinweisschild „Bedienungsanleitung“, selbstklebend
- 1 Feuerlöscher EN 3, bis 12 kg Inhalt

Abmessungen

b 900 x h 900 x t 220 mm

Nischenmaße

b 920 x h 920 x t 230 mm

Fabrikat

BST

Modell

CH-SEK220-F40 (Beim Bestellen bitte die Wasseranschlusseite bekanntgeben.)

Liefernachweis

BST Brandschutztechnik GmbH, Gewerbepark 32, 6068 Mils, Österreich
Telefon +43-5223-414 11, Telefax +43-5223-464 11
E-Mail info@bst.at, WWW <http://www.bst.at/>



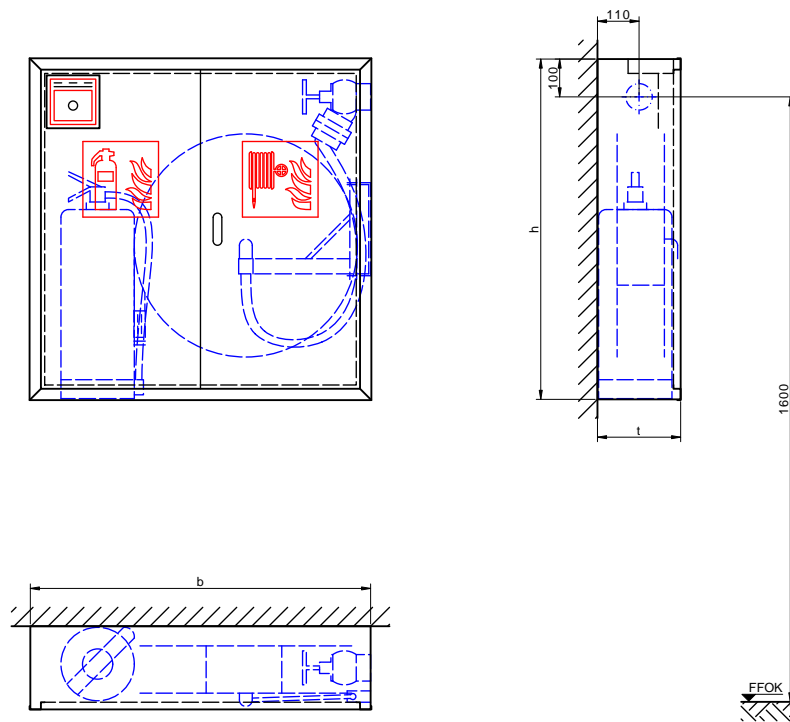
Produktdatenblatt CH-SK220-MF-F30

Nasslöschposten mit formstabilem Schlauch zum Anschluss an Löschwasseranlage „nass“



Wandhydrant gemäß EN 671-1, Aufputzschrank mit formbeständigem Druckschlauch an Schlauchanschlussventil C zur Selbsthilfe oder zur Löschwasserversorgung der Feuerwehr.

CH-SK220-MF-F30
Aufputz, 30m 12kg
Schweiz



Modell	b	h	t
CH-SK220-MF-F30	900	900	220

Technische Änderungen vorbehalten. Maße in mm. Abbildung 1:20. Ausschreibungstext umseitig.



Wandhydrant gemäß EN 671-1

Aufputzschrank, abgeschottetes Fach seitlich zum Einstellen eines Handfeuerlöschers, eingebaute Konsole und Türausschnitt für Handfeuermelder

Schrank

- **Wanne:** Stahlblech, Mindestmaterialstärke 1,25 mm, allseits gekantet und geschweißt, vier Montagebohrungen 11 mm in der Rückwand, je 5 cm von den Rändern
- **Türrahmen:** Stahlsonderprofil, Mindestmaterialstärke 2 mm, kaltgewalzt, verwindungsarm, mit dem Schrank verschweißt
- **Türen:** Stahlblech, Mindestmaterialstärke 1,25 mm, allseits gekantet, bündig im Rahmen liegend, angeschlagen mit Spezialscharnieren, 180° öffnend, mittig geteilt
- **Türverschluss:** Rollenschnapper, Griffangloch zirka 70 mm
- **Korrosionsschutz:** Phosphatgrundierung rotbraun

Ausstattung

- 1 Montageverschraubung gemäß DIN 14461-5 aus Messing, einerseits R 2" AG, andererseits bewegliche Mutter R 2" IG, Gewinde ISO 228-1
- 1 Schlauchanschlussventil gemäß DIN 14461-3 aus Messing, Eingang: R 2" AG, Abgang: aufgeschraubte C-Festkupplung aus Leichtmetall DIN 14307
- 1 Selbsthilfe-Schlauchhaspel ähnlich EN 671-1; RAL 3001 pulverbeschichtet; stabiler Tragarm, 90° ausschwenkbar, 180° drehbar; Verbindungsschlauch zum Anschlussventil mit eingebundener Anschlusskupplung C gekrümmt; 30 Meter formstabiler Druckschlauch, auf die Schlauchtrommel gewickelt, beidseitig eingebunden; stufenlos verstellbares Strahlrohr
- 1 Hinweisschild „Löschschlauch“ 200 x 200 mm gemäß ISO 7010 F002, selbstklebend
- 1 Hinweisschild „Feuerlöscher“ 200 x 200 mm gemäß ISO 7010 F001, selbstklebend
- 1 Hinweisschild „Bedienungsanleitung“, selbstklebend
- 1 Feuerlöscher EN 3, bis 12 kg Inhalt

Abmessungen

b 900 x h 900 x t 220 mm

Fabrikat

BST

Modell

CH-SK220-MF-F30 (Beim Bestellen bitte die Wasseranschlussseite bekanntgeben.)

Liefernachweis

BST Brandschutztechnik GmbH, Gewerbepark 32, 6068 Mils, Österreich
Telefon +43-5223-414 11, Telefax +43-5223-464 11
E-Mail info@bst.at, WWW <http://www.bst.at/>



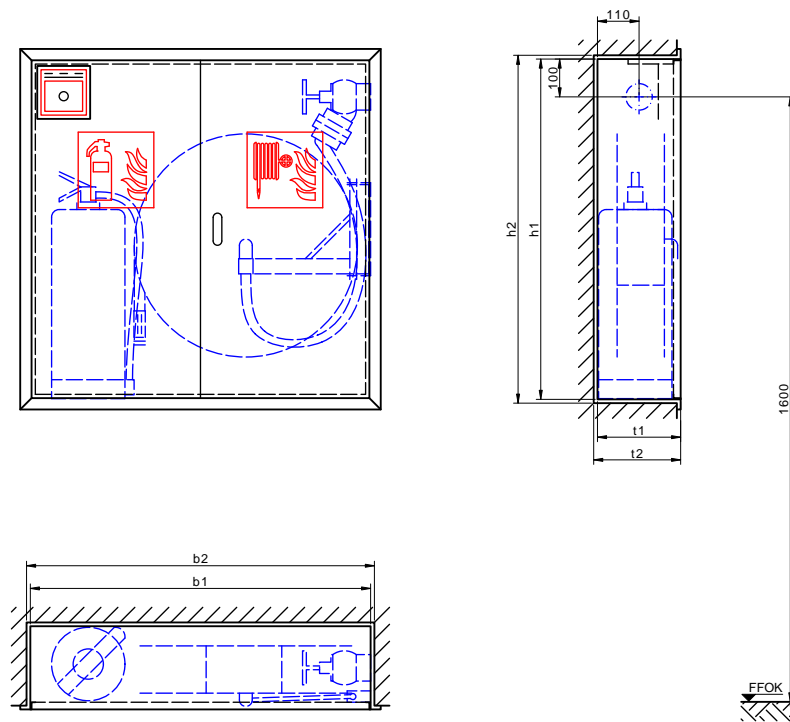
Produktdatenblatt CH-SEK220-MF-F30

Nasslöschposten mit formstabilem Schlauch zum Anschluss an Löschwasseranlage „nass“



Wandhydrant gemäß EN 671-1, Unterputzschrank mit formbeständigem Druckschlauch an Schlauchanschlussventil C zur Selbsthilfe oder zur Löschwasserversorgung der Feuerwehr.

CH-SEK220-MF-F30
Unterputz, 30m 12kg
Schweiz



Modell	b1	h1	t1	b2	h2	t2
CH-SEK220-MF-F30	900	900	220	920	920	230

Technische Änderungen vorbehalten. Maße in mm. Abbildung 1:20. Ausschreibungstext umseitig.





Ausschreibungstext CH-SEK220-MF-F30

Nasslöschposten mit formstabilem Schlauch zum Anschluss an Löschwasseranlage „nass“

Wandhydrant gemäß EN 671-1

Unterputzschrank, abgeschottetes Fach seitlich zum Einstellen eines Handfeuerlöschers, eingebaute Konsole und Türausschnitt für Handfeuermelder

Schrank

- **Wanne:** Stahlblech, Mindestmaterialstärke 1,25 mm, allseits gekantet und geschweißt, vier Montagebohrungen 11 mm in der Rückwand, je 5 cm von den Rändern
- **Türrahmen:** Stahlsonderprofil, Mindestmaterialstärke 2 mm, kaltgewalzt, verwindungsarm, mit dem Schrank verschweißt, gleichzeitig als Putzleiste gefertigt
- **Türen:** Stahlblech, Mindestmaterialstärke 1,25 mm, allseits gekantet, bündig im Rahmen liegend, angeschlagen mit Spezialscharnieren, 180° öffnend, mittig geteilt
- **Türverschluss:** Rollenschnapper, Griffangloch zirka 70 mm
- **Korrosionsschutz:** Phosphatgrundierung rotbraun

Ausstattung

- 1 Montageverschraubung gemäß DIN 14461-5 aus Messing, einerseits R 2" AG, andererseits bewegliche Mutter R 2" IG, Gewinde ISO 228-1
- 1 Schlauchanschlussventil gemäß DIN 14461-3 aus Messing, Eingang: R 2" AG, Abgang: aufgeschraubte C-Festkupplung aus Leichtmetall DIN 14307
- 1 Selbsthilfe-Schlauchhaspel ähnlich EN 671-1; RAL 3001 pulverbeschichtet; stabiler Tragarm, 90° ausschwenkbar, 180° drehbar; Verbindungsschlauch zum Anschlussventil mit eingebundener Anschlusskupplung C gekrümmt; 30 Meter formstabiler Druckschlauch, auf die Schlauchtrommel gewickelt, beidseitig eingebunden; stufenlos verstellbares Strahlrohr
- 1 Hinweisschild „Löschschlauch“ 200 x 200 mm gemäß ISO 7010 F002, selbstklebend
- 1 Hinweisschild „Feuerlöscher“ 200 x 200 mm gemäß ISO 7010 F001, selbstklebend
- 1 Hinweisschild „Bedienungsanleitung“, selbstklebend
- 1 Feuerlöscher EN 3, bis 12 kg Inhalt

Abmessungen

b 900 x h 900 x t 220 mm

Nischenmaße

b 920 x h 920 x t 230 mm

Fabrikat

BST

Modell

CH-SEK220-MF-F30 (Beim Bestellen bitte die Wasseranschlusseite bekanntgeben.)

Liefernachweis

BST Brandschutztechnik GmbH, Gewerbepark 32, 6068 Mils, Österreich

Telefon +43-5223-414 11, Telefax +43-5223-464 11

E-Mail info@bst.at, WWW <http://www.bst.at/>



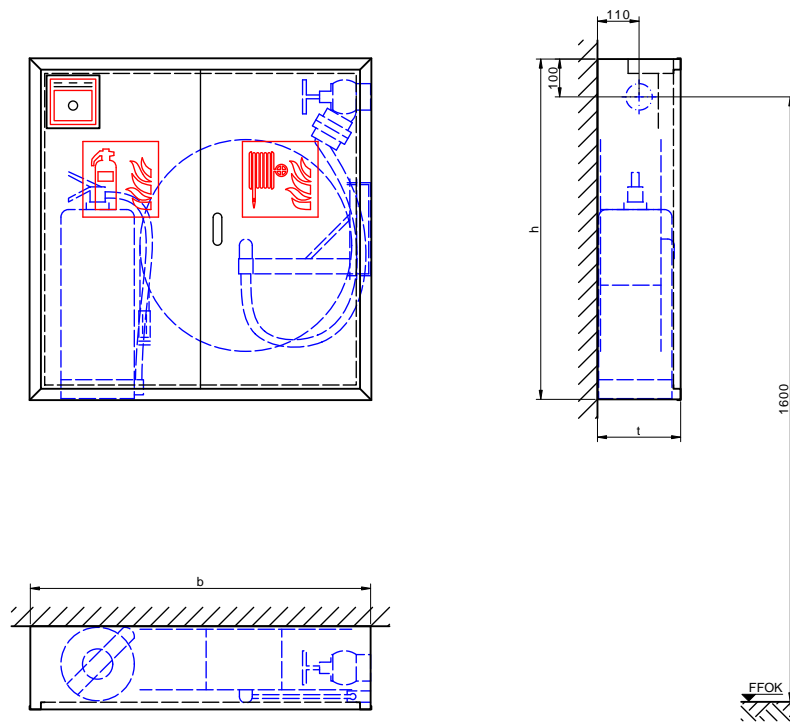
Produktdatenblatt CH-SK220-MF-F40

Nasslöschposten mit formstabilem Schlauch zum Anschluss an Löschwasseranlage „nass“



Wandhydrant ähnlich EN 671-1, Aufputzschrank mit formbeständigem Druckschlauch an Schlauchanschlussventil C zur Selbsthilfe oder zur Löschwasserversorgung der Feuerwehr.

CH-SK220-MF-F40
Aufputz, 40m 12kg
Schweiz



Modell	b	h	t
CH-SK220-MF-F40	900	900	220

Technische Änderungen vorbehalten. Maße in mm. Abbildung 1:20. Ausschreibungstext umseitig.



Wandhydrant ähnlich EN 671-1

Aufputzschrank, abgeschottetes Fach seitlich zum Einstellen eines Handfeuerlöschers,
eingebaute Konsole und Türausschnitt für Handfeuermelder

Schrank

- **Wanne:** Stahlblech, Mindestmaterialstärke 1,25 mm, allseits gekantet und geschweißt, vier Montagebohrungen 11 mm in der Rückwand, je 5 cm von den Rändern
- **Türrahmen:** Stahlsonderprofil, Mindestmaterialstärke 2 mm, kaltgewalzt, verwindungsarm, mit dem Schrank verschweißt
- **Türen:** Stahlblech, Mindestmaterialstärke 1,25 mm, allseits gekantet, bündig im Rahmen liegend, angeschlagen mit Spezialscharnieren, 180° öffnend, mittig geteilt
- **Türverschluss:** Rollenschnapper, Griffangloch zirka 70 mm
- **Korrosionsschutz:** Phosphatgrundierung rotbraun

Ausstattung

- 1 Montageverschraubung gemäß DIN 14461-5 aus Messing, einerseits R 2" AG, andererseits bewegliche Mutter R 2" IG, Gewinde ISO 228-1
- 1 Schlauchanschlussventil gemäß DIN 14461-3 aus Messing, Eingang: R 2" AG, Abgang: aufgeschraubte C-Festkupplung aus Leichtmetall DIN 14307
- 1 Selbsthilfe-Schlauchhaspel ähnlich EN 671-1; RAL 3001 pulverbeschichtet; stabiler Tragarm, 90° ausschwenkbar, 180° drehbar; Verbindungsschlauch zum Anschlussventil mit eingebundener Anschlusskupplung C gekrümmt; 40 Meter formstabiler Druckschlauch, auf die Schlauchtrommel gewickelt, beidseitig eingebunden; stufenlos verstellbares Strahlrohr
- 1 Hinweisschild „Löschschlauch“ 200 x 200 mm gemäß ISO 7010 F002, selbstklebend
- 1 Hinweisschild „Feuerlöscher“ 200 x 200 mm gemäß ISO 7010 F001, selbstklebend
- 1 Hinweisschild „Bedienungsanleitung“, selbstklebend
- 1 Feuerlöscher EN 3, bis 12 kg Inhalt

Abmessungen

b 900 x h 900 x t 220 mm

Fabrikat

BST

Modell

CH-SK220-MF-F40 (Beim Bestellen bitte die Wasseranschlusseite bekanntgeben.)

Liefernachweis

BST Brandschutztechnik GmbH, Gewerbepark 32, 6068 Mils, Österreich
Telefon +43-5223-414 11, Telefax +43-5223-464 11
E-Mail info@bst.at, WWW <http://www.bst.at/>



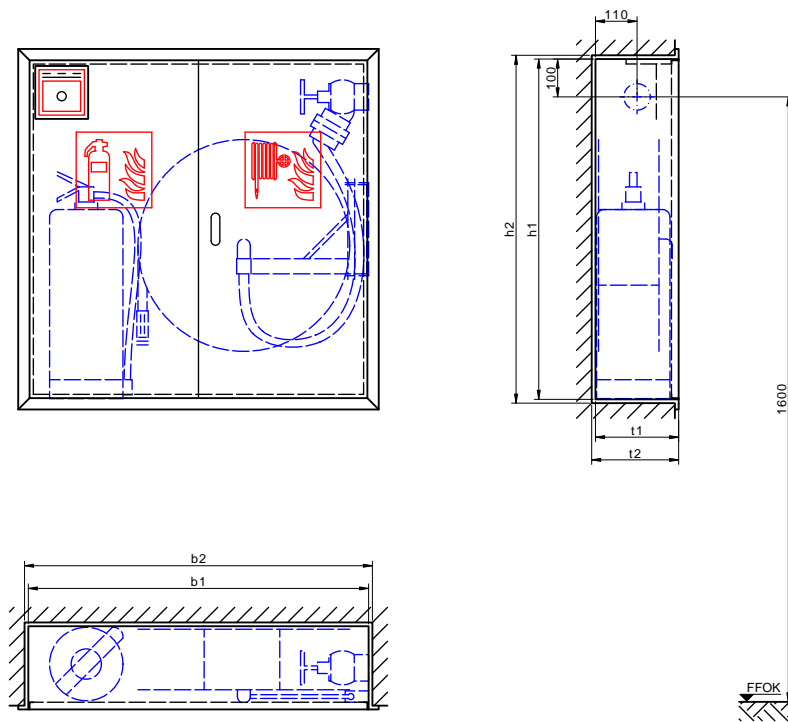
Produktdatenblatt CH-SEK220-MF-F40

Nasslöschposten mit formstabilem Schlauch zum Anschluss an Löschwasseranlage „nass“



Wandhydrant ähnlich EN 671-1, Unterputzschrank mit formbeständigem Druckschlauch an Schlauchanschlussventil C zur Selbsthilfe oder zur Löschwasserversorgung der Feuerwehr.

CH-SEK220-MF-F40
Unterputz, 40m 12kg
Schweiz



Modell	b1	h1	t1	b2	h2	t2
CH-SEK220-MF-F40	900	900	220	920	920	230

Technische Änderungen vorbehalten. Maße in mm. Abbildung 1:20. Ausschreibungstext umseitig.





Ausschreibungstext CH-SEK220-MF-F40

Nasslöschposten mit formstabilem Schlauch zum Anschluss an Löschwasseranlage „nass“

Wandhydrant ähnlich EN 671-1

Unterputzschrank, abgeschottetes Fach seitlich zum Einstellen eines Handfeuerlöschers, eingebaute Konsole und Türausschnitt für Handfeuermelder

Schrank

- **Wanne:** Stahlblech, Mindestmaterialstärke 1,25 mm, allseits gekantet und geschweißt, vier Montagebohrungen 11 mm in der Rückwand, je 5 cm von den Rändern
- **Türrahmen:** Stahlsonderprofil, Mindestmaterialstärke 2 mm, kaltgewalzt, verwindungsarm, mit dem Schrank verschweißt, gleichzeitig als Putzleiste gefertigt
- **Türen:** Stahlblech, Mindestmaterialstärke 1,25 mm, allseits gekantet, bündig im Rahmen liegend, angeschlagen mit Spezialscharnieren, 180° öffnend, mittig geteilt
- **Türverschluss:** Rollenschnapper, Griffangloch zirka 70 mm
- **Korrosionsschutz:** Phosphatgrundierung rotbraun

Ausstattung

- 1 Montageverschraubung gemäß DIN 14461-5 aus Messing, einerseits R 2" AG, andererseits bewegliche Mutter R 2" IG, Gewinde ISO 228-1
- 1 Schlauchanschlussventil gemäß DIN 14461-3 aus Messing, Eingang: R 2" AG, Abgang: aufgeschraubte C-Festkupplung aus Leichtmetall DIN 14307
- 1 Selbsthilfe-Schlauchhaspel ähnlich EN 671-1; RAL 3001 pulverbeschichtet; stabiler Tragarm, 90° ausschwenkbar, 180° drehbar; Verbindungsschlauch zum Anschlussventil mit eingebundener Anschlusskupplung C gekrümmt; 40 Meter formstabiler Druckschlauch, auf die Schlauchtrommel gewickelt, beidseitig eingebunden; stufenlos verstellbares Strahlrohr
- 1 Hinweisschild „Löschschlauch“ 200 x 200 mm gemäß ISO 7010 F002, selbstklebend
- 1 Hinweisschild „Feuerlöscher“ 200 x 200 mm gemäß ISO 7010 F001, selbstklebend
- 1 Hinweisschild „Bedienungsanleitung“, selbstklebend
- 1 Feuerlöscher EN 3, bis 12 kg Inhalt

Abmessungen

b 900 x h 900 x t 220 mm

Nischenmaße

b 920 x h 920 x t 230 mm

Fabrikat

BST

Modell

CH-SEK220-MF-F40 (Beim Bestellen bitte die Wasseranschlusseite bekanntgeben.)

Liefernachweis

BST Brandschutztechnik GmbH, Gewerbepark 32, 6068 Mils, Österreich

Telefon +43-5223-414 11, Telefax +43-5223-464 11

E-Mail info@bst.at, WWW <http://www.bst.at/>



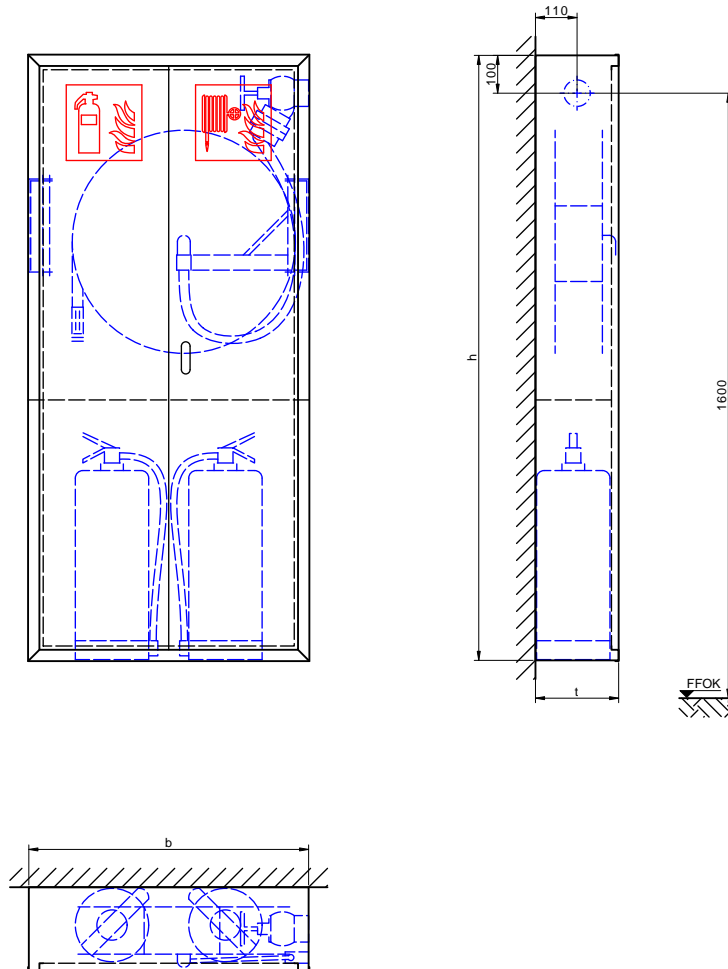
Produktdatenblatt CH-DK220-F30

Nasslöschposten mit formstabilem Schlauch zum Anschluss an Löschwasseranlage „nass“



Wandhydrant gemäß EN 671-1, Aufputzschrank mit formbeständigem Druckschlauch an Schlauchanschlussventil C zur Selbsthilfe oder zur Löschwasserversorgung der Feuerwehr.

CH-DK220-F30
Aufputz, 30m 12kg
Schweiz



Modell	b	h	t
CH-DK220-F30	740	1600	220

Technische Änderungen vorbehalten. Maße in mm. Abbildung 1:20. Ausschreibungstext umseitig.



Wandhydrant gemäß EN 671-1

Aufputzschrank, abgeschottetes Fach unten zum Einstellen von zwei Handfeuerlöschern

Schrank

- **Wanne:** Stahlblech, Mindestmaterialstärke 1,25 mm, allseits gekantet und geschweißt, vier Montagebohrungen 11 mm in der Rückwand, je 5 cm von den Rändern
- **Türrahmen:** Stahlsonderprofil, Mindestmaterialstärke 2 mm, kaltgewalzt, verwindungsarm, mit dem Schrank verschweißt
- **Türen:** Stahlblech, Mindestmaterialstärke 1,25 mm, allseits gekantet, bündig im Rahmen liegend, angeschlagen mit Spezialscharnieren, 180° öffnend, mittig geteilt
- **Türverschluss:** Rollenschnäpper, Griffloch zirka 70 mm
- **Korrosionsschutz:** Phosphatgrundierung rotbraun

Ausstattung

- 1 Montageverschraubung gemäß DIN 14461-5 aus Messing, einerseits R 2" AG, andererseits bewegliche Mutter R 2" IG, Gewinde ISO 228-1
- 1 Schlauchanschlussventil gemäß DIN 14461-3 aus Messing, Eingang: R 2" AG, Abgang: aufgeschraubte C-Festkupplung aus Leichtmetall DIN 14307
- 1 Selbsthilfe-Schlauchhaspel ähnlich EN 671-1; RAL 3001 pulverbeschichtet; stabiler Tragarm, 90° ausschwenkbar, 180° drehbar; Verbindungsschlauch zum Anschlussventil mit eingebundener Anschlusskupplung C gekrümmt; 30 Meter formstabiler Druckschlauch, auf die Schlauchtrommel gewickelt, beidseitig eingebunden; stufenlos verstellbares Strahlrohr
- 1 Hinweisschild „Löschschlauch“ 200 x 200 mm gemäß ISO 7010 F002, selbstklebend
- 1 Hinweisschild „Feuerlöscher“ 200 x 200 mm gemäß ISO 7010 F001, selbstklebend
- 1 Hinweisschild „Bedienungsanleitung“, selbstklebend
- 2 Feuerlöscher EN 3, bis 12 kg Inhalt

Abmessungen

b 740 x h 1600 x t 220 mm

Fabrikat

BST

Modell

CH-DK220-F30 (Beim Bestellen bitte die Wasseranschlusseite bekanntgeben.)

Liefernachweis

BST Brandschutztechnik GmbH, Gewerbepark 32, 6068 Mils, Österreich
Telefon +43-5223-414 11, Telefax +43-5223-464 11
E-Mail info@bst.at, WWW <http://www.bst.at/>



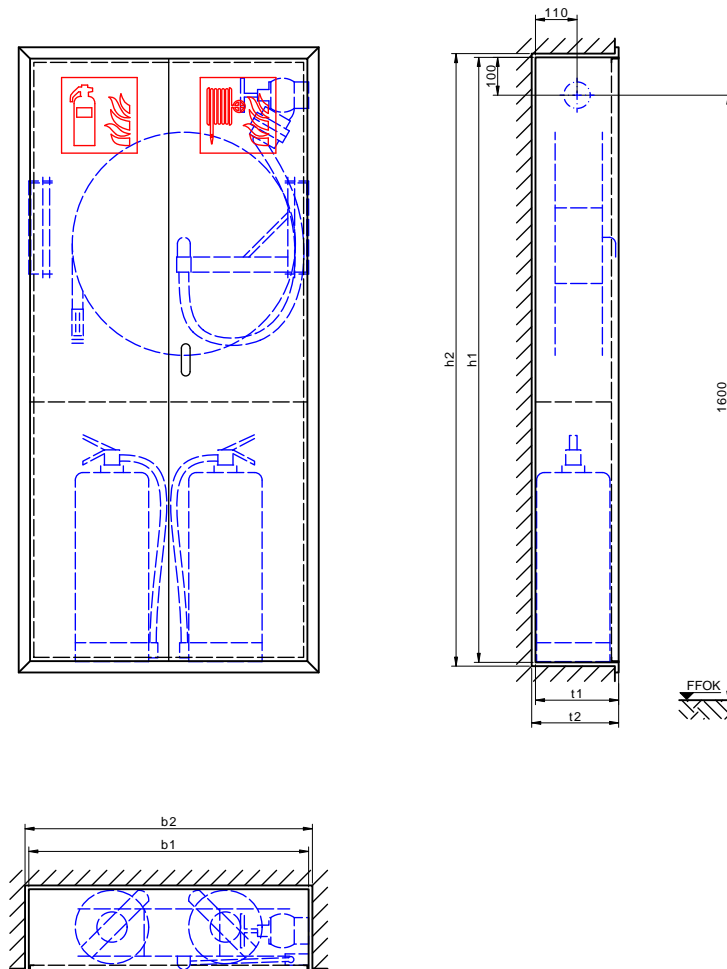
Produktdatenblatt CH-DEK220-F30

Nasslöschposten mit formstabilem Schlauch zum Anschluss an Löschwasseranlage „nass“



Wandhydrant gemäß EN 671-1, Unterputzschrank mit formbeständigem Druckschlauch an Schlauchanschlussventil C zur Selbsthilfe oder zur Löschwasserversorgung der Feuerwehr.

CH-DEK220-F30
Unterputz, 30m 12kg
Schweiz



Modell	b1	h1	t1	b2	h2	t2
CH-DEK220-F30	740	1600	220	760	1620	230

Technische Änderungen vorbehalten. Maße in mm. Abbildung 1:20. Ausschreibungstext umseitig.



Wandhydrant gemäß EN 671-1

Unterputzschrank, abgeschottetes Fach unten zum Einstellen von zwei Handfeuerlöschern

Schrank

- **Wanne:** Stahlblech, Mindestmaterialstärke 1,25 mm, allseits gekantet und geschweißt, vier Montagebohrungen 11 mm in der Rückwand, je 5 cm von den Rändern
- **Türrahmen:** Stahlsonderprofil, Mindestmaterialstärke 2 mm, kaltgewalzt, verwindungsarm, mit dem Schrank verschweißt, gleichzeitig als Putzleiste gefertigt
- **Türen:** Stahlblech, Mindestmaterialstärke 1,25 mm, allseits gekantet, bündig im Rahmen liegend, angeschlagen mit Spezialscharnieren, 180° öffnend, mittig geteilt
- **Türverschluss:** Rollenschnäpper, Griffangloch zirka 70 mm
- **Korrosionsschutz:** Phosphatgrundierung rotbraun

Ausstattung

- 1 Montageverschraubung gemäß DIN 14461-5 aus Messing, einerseits R 2" AG, andererseits bewegliche Mutter R 2" IG, Gewinde ISO 228-1
- 1 Schlauchanschlussventil gemäß DIN 14461-3 aus Messing, Eingang: R 2" AG, Abgang: aufgeschraubte C-Festkupplung aus Leichtmetall DIN 14307
- 1 Selbsthilfe-Schlauchhaspel ähnlich EN 671-1; RAL 3001 pulverbeschichtet; stabiler Tragarm, 90° ausschwenkbar, 180° drehbar; Verbindungsschlauch zum Anschlussventil mit eingebundener Anschlusskupplung C gekrümmt; 30 Meter formstabiler Druckschlauch, auf die Schlauchtrommel gewickelt, beidseitig eingebunden; stufenlos verstellbares Strahlrohr
- 1 Hinweisschild „Löschschlauch“ 200 x 200 mm gemäß ISO 7010 F002, selbstklebend
- 1 Hinweisschild „Feuerlöscher“ 200 x 200 mm gemäß ISO 7010 F001, selbstklebend
- 1 Hinweisschild „Bedienungsanleitung“, selbstklebend
- 2 Feuerlöscher EN 3, bis 12 kg Inhalt

Abmessungen

b 740 x h 1600 x t 220 mm

Nischenmaße

b 760 x h 1620 x t 230 mm

Fabrikat

BST

Modell

CH-DEK220-F30 (Beim Bestellen bitte die Wasseranschlusseite bekanntgeben.)

Liefernachweis

BST Brandschutztechnik GmbH, Gewerbepark 32, 6068 Mils, Österreich

Telefon +43-5223-414 11, Telefax +43-5223-464 11

E-Mail info@bst.at, WWW <http://www.bst.at/>



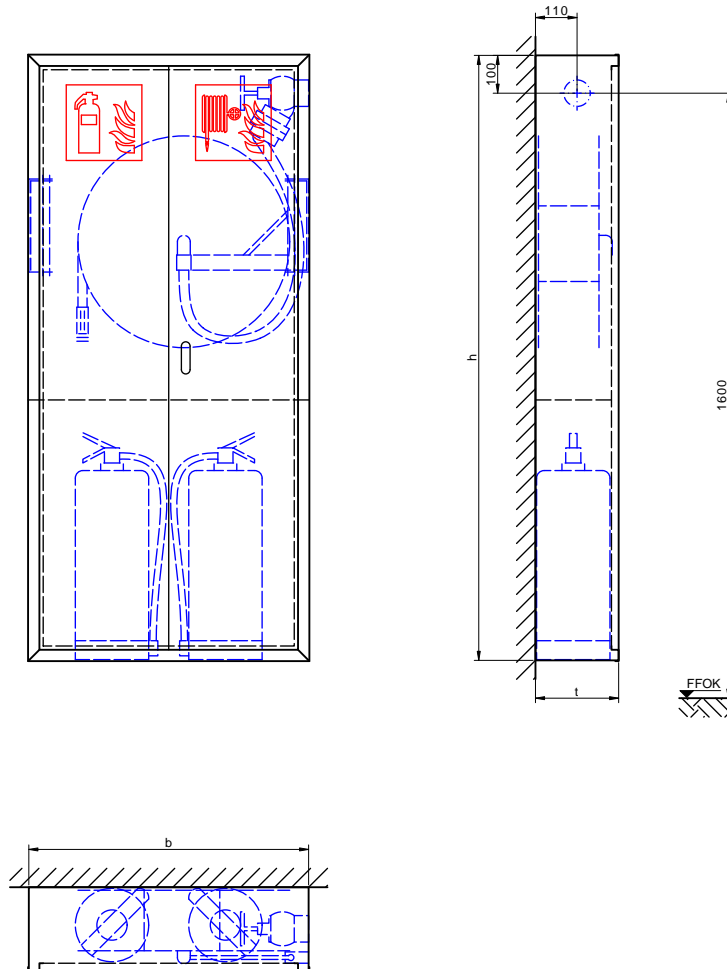
Produktdatenblatt CH-DK220-F40

Nasslöschposten mit formstabilem Schlauch zum Anschluss an Löschwasseranlage „nass“



Wandhydrant ähnlich EN 671-1, Aufputzschrank mit formbeständigem Druckschlauch an Schlauchanschlussventil C zur Selbsthilfe oder zur Löschwasserversorgung der Feuerwehr.

CH-DK220-F40
Aufputz, 40m 12kg
Schweiz



Modell	b	h	t
CH-DK220-F40	740	1600	220

Technische Änderungen vorbehalten. Maße in mm. Abbildung 1:20. Ausschreibungstext umseitig.





Ausschreibungstext CH-DK220-F40

Nasslöschposten mit formstabilem Schlauch zum Anschluss an Löschwasseranlage „nass“

Wandhydrant ähnlich EN 671-1

Aufputzschrank, abgeschottetes Fach unten zum Einstellen von zwei Handfeuerlöschern

Schrank

- **Wanne:** Stahlblech, Mindestmaterialstärke 1,25 mm, allseits gekantet und geschweißt, vier Montagebohrungen 11 mm in der Rückwand, je 5 cm von den Rändern
- **Türrahmen:** Stahlsonderprofil, Mindestmaterialstärke 2 mm, kaltgewalzt, verwindungsarm, mit dem Schrank verschweißt
- **Türen:** Stahlblech, Mindestmaterialstärke 1,25 mm, allseits gekantet, bündig im Rahmen liegend, angeschlagen mit Spezialscharnieren, 180° öffnend, mittig geteilt
- **Türverschluss:** Rollenschnäpper, Griffloch zirka 70 mm
- **Korrosionsschutz:** Phosphatgrundierung rotbraun

Ausstattung

- 1 Montageverschraubung gemäß DIN 14461-5 aus Messing, einerseits R 2" AG, andererseits bewegliche Mutter R 2" IG, Gewinde ISO 228-1
- 1 Schlauchanschlussventil gemäß DIN 14461-3 aus Messing, Eingang: R 2" AG, Abgang: aufgeschraubte C-Festkupplung aus Leichtmetall DIN 14307
- 1 Selbsthilfe-Schlauchhaspel ähnlich EN 671-1; RAL 3001 pulverbeschichtet; stabiler Tragarm, 90° ausschwenkbar, 180° drehbar; Verbindungsschlauch zum Anschlussventil mit eingebundener Anschlusskupplung C gekrümmt; 40 Meter formstabiler Druckschlauch, auf die Schlauchtrommel gewickelt, beidseitig eingebunden; stufenlos verstellbares Strahlrohr
- 1 Hinweisschild „Löschschlauch“ 200 x 200 mm gemäß ISO 7010 F002, selbstklebend
- 1 Hinweisschild „Feuerlöscher“ 200 x 200 mm gemäß ISO 7010 F001, selbstklebend
- 1 Hinweisschild „Bedienungsanleitung“, selbstklebend
- 2 Feuerlöscher EN 3, bis 12 kg Inhalt

Abmessungen

b 740 x h 1600 x t 220 mm

Fabrikat

BST

Modell

CH-DK220-F40 (Beim Bestellen bitte die Wasseranschlusseite bekanntgeben.)

Liefernachweis

BST Brandschutztechnik GmbH, Gewerbepark 32, 6068 Mils, Österreich
Telefon +43-5223-414 11, Telefax +43-5223-464 11
E-Mail info@bst.at, WWW <http://www.bst.at/>



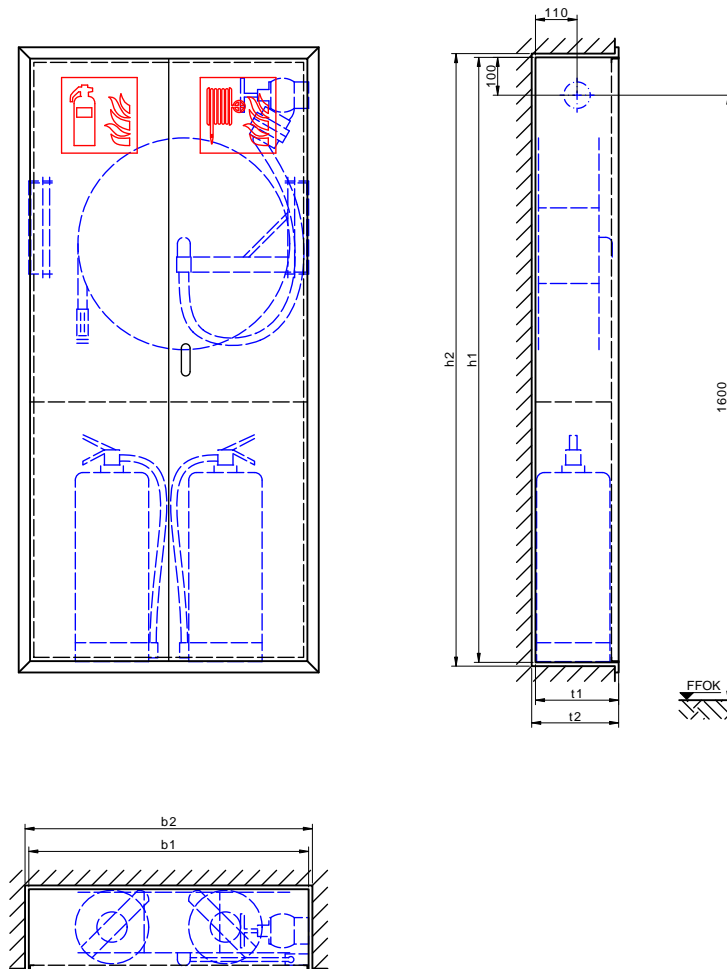
Produktdatenblatt CH-DEK220-F40

Nasslöschposten mit formstabilem Schlauch zum Anschluss an Löschwasseranlage „nass“



Wandhydrant ähnlich EN 671-1, Unterputzschrank mit formbeständigem Druckschlauch an Schlauchanschlussventil C zur Selbsthilfe oder zur Löschwasserversorgung der Feuerwehr.

CH-DEK220-F40
Unterputz, 40m 12kg
Schweiz



Modell	b1	h1	t1	b2	h2	t2
CH-DEK220-F40	740	1600	220	760	1620	230

Technische Änderungen vorbehalten. Maße in mm. Abbildung 1:20. Ausschreibungstext umseitig.



Wandhydrant ähnlich EN 671-1

Unterputzschrank, abgeschottetes Fach unten zum Einstellen von zwei Handfeuerlöschern

Schrank

- **Wanne:** Stahlblech, Mindestmaterialstärke 1,25 mm, allseits gekantet und geschweißt, vier Montagebohrungen 11 mm in der Rückwand, je 5 cm von den Rändern
- **Türrahmen:** Stahlsonderprofil, Mindestmaterialstärke 2 mm, kaltgewalzt, verwindungsarm, mit dem Schrank verschweißt, gleichzeitig als Putzleiste gefertigt
- **Türen:** Stahlblech, Mindestmaterialstärke 1,25 mm, allseits gekantet, bündig im Rahmen liegend, angeschlagen mit Spezialscharnieren, 180° öffnend, mittig geteilt
- **Türverschluss:** Rollenschnäpper, Griffloch zirka 70 mm
- **Korrosionsschutz:** Phosphatgrundierung rotbraun

Ausstattung

- 1 Montageverschraubung gemäß DIN 14461-5 aus Messing, einerseits R 2" AG, andererseits bewegliche Mutter R 2" IG, Gewinde ISO 228-1
- 1 Schlauchanschlussventil gemäß DIN 14461-3 aus Messing, Eingang: R 2" AG, Abgang: aufgeschraubte C-Festkupplung aus Leichtmetall DIN 14307
- 1 Selbsthilfe-Schlauchhaspel ähnlich EN 671-1; RAL 3001 pulverbeschichtet; stabiler Tragarm, 90° ausschwenkbar, 180° drehbar; Verbindungsschlauch zum Anschlussventil mit eingebundener Anschlusskupplung C gekrümmt; 40 Meter formstabiler Druckschlauch, auf die Schlauchtrommel gewickelt, beidseitig eingebunden; stufenlos verstellbares Strahlrohr
- 1 Hinweisschild „Löschschlauch“ 200 x 200 mm gemäß ISO 7010 F002, selbstklebend
- 1 Hinweisschild „Feuerlöscher“ 200 x 200 mm gemäß ISO 7010 F001, selbstklebend
- 1 Hinweisschild „Bedienungsanleitung“, selbstklebend
- 2 Feuerlöscher EN 3, bis 12 kg Inhalt

Abmessungen

b 740 x h 1600 x t 220 mm

Nischenmaße

b 760 x h 1620 x t 230 mm

Fabrikat

BST

Modell

CH-DEK220-F40 (Beim Bestellen bitte die Wasseranschlusseite bekanntgeben.)

Liefernachweis

BST Brandschutztechnik GmbH, Gewerbepark 32, 6068 Mils, Österreich
Telefon +43-5223-414 11, Telefax +43-5223-464 11
E-Mail info@bst.at, WWW <http://www.bst.at/>



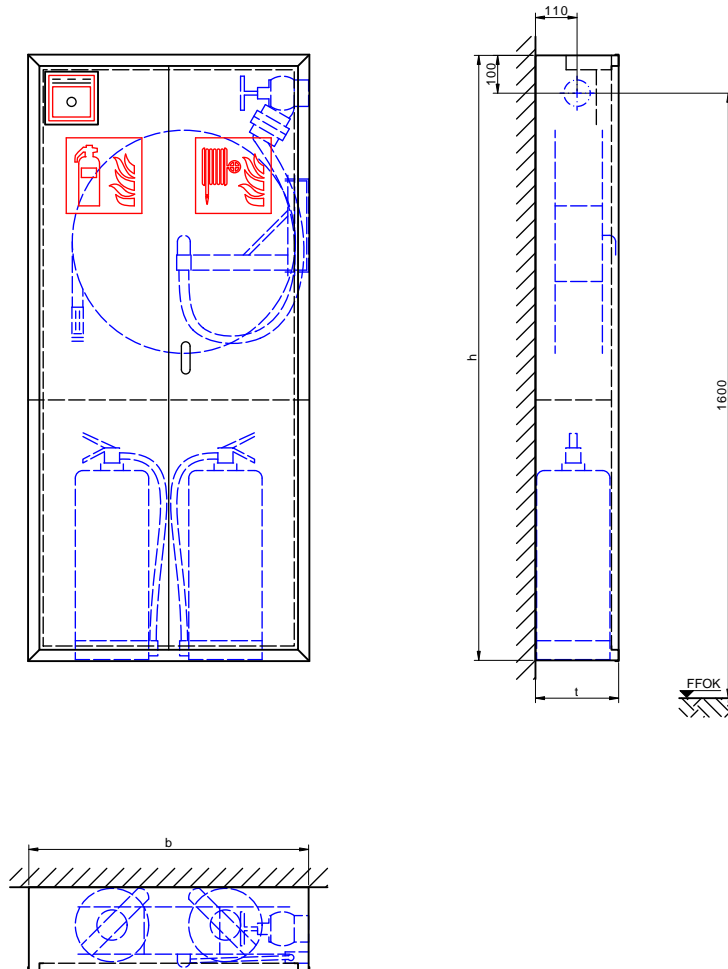
Produktdatenblatt CH-DK220-MF-F30

Nasslöschposten mit formstabilem Schlauch zum Anschluss an Löschwasseranlage „nass“



Wandhydrant gemäß EN 671-1, Aufputzschrank mit formbeständigem Druckschlauch an Schlauchanschlussventil C zur Selbsthilfe oder zur Löschwasserversorgung der Feuerwehr.

CH-DK220-MF-F30
Aufputz, 30m 12kg
Schweiz



Modell	b	h	t
CH-DK220-MF-F30	740	1600	220

Technische Änderungen vorbehalten. Maße in mm. Abbildung 1:20. Ausschreibungstext umseitig.



Wandhydrant gemäß EN 671-1

Aufputzschrank, abgeschottetes Fach unten zum Einstellen von zwei Handfeuerlöschern, eingebaute Konsole und Türausschnitt für Handfeuermelder

Schrank

- **Wanne:** Stahlblech, Mindestmaterialstärke 1,25 mm, allseits gekantet und geschweißt, vier Montagebohrungen 11 mm in der Rückwand, je 5 cm von den Rändern
- **Türrahmen:** Stahlsonderprofil, Mindestmaterialstärke 2 mm, kaltgewalzt, verwindungsarm, mit dem Schrank verschweißt
- **Türen:** Stahlblech, Mindestmaterialstärke 1,25 mm, allseits gekantet, bündig im Rahmen liegend, angeschlagen mit Spezialscharnieren, 180° öffnend, mittig geteilt
- **Türverschluss:** Rollenschnapper, Griffangloch zirka 70 mm
- **Korrosionsschutz:** Phosphatgrundierung rotbraun

Ausstattung

- 1 Montageverschraubung gemäß DIN 14461-5 aus Messing, einerseits R 2" AG, andererseits bewegliche Mutter R 2" IG, Gewinde ISO 228-1
- 1 Schlauchanschlussventil gemäß DIN 14461-3 aus Messing, Eingang: R 2" AG, Abgang: aufgeschraubte C-Festkupplung aus Leichtmetall DIN 14307
- 1 Selbsthilfe-Schlauchhaspel ähnlich EN 671-1; RAL 3001 pulverbeschichtet; stabiler Tragarm, 90° ausschwenkbar, 180° drehbar; Verbindungsschlauch zum Anschlussventil mit eingebundener Anschlusskupplung C gekrümmt; 30 Meter formstabiler Druckschlauch, auf die Schlauchtrommel gewickelt, beidseitig eingebunden; stufenlos verstellbares Strahlrohr
- 1 Hinweisschild „Löschschlauch“ 200 x 200 mm gemäß ISO 7010 F002, selbstklebend
- 1 Hinweisschild „Feuerlöscher“ 200 x 200 mm gemäß ISO 7010 F001, selbstklebend
- 1 Hinweisschild „Bedienungsanleitung“, selbstklebend
- 2 Feuerlöscher EN 3, bis 12 kg Inhalt

Abmessungen

b 740 x h 1600 x t 220 mm

Fabrikat

BST

Modell

CH-DK220-MF-F30 (Beim Bestellen bitte die Wasseranschlusseite bekanntgeben.)

Liefernachweis

BST Brandschutztechnik GmbH, Gewerbepark 32, 6068 Mils, Österreich
Telefon +43-5223-414 11, Telefax +43-5223-464 11
E-Mail info@bst.at, WWW <http://www.bst.at/>



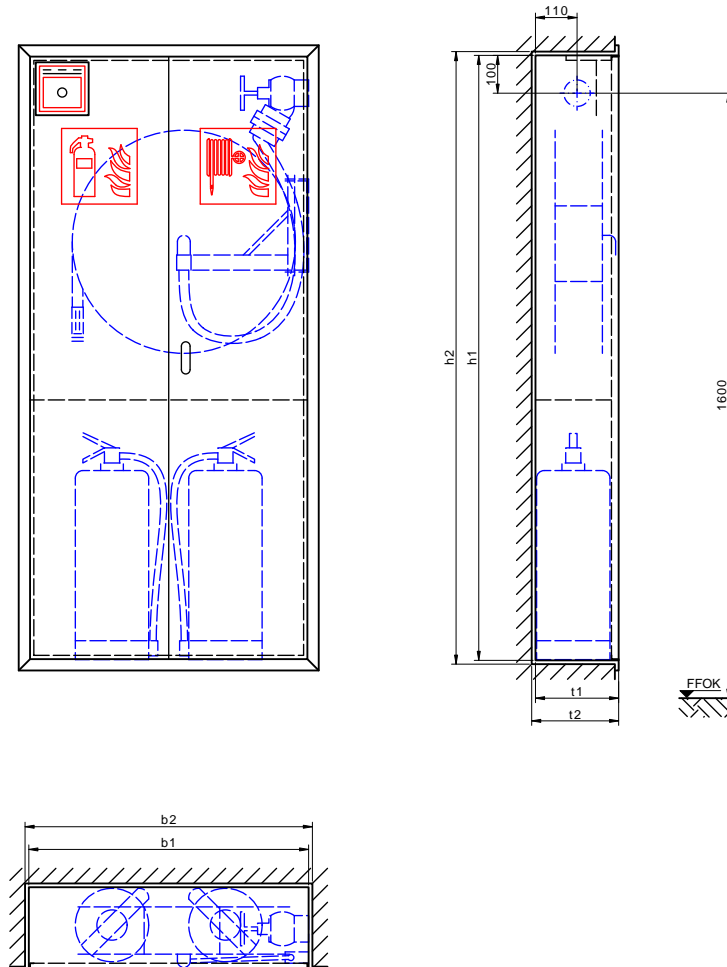
Produktdatenblatt CH-DEK220-MF-F30

Nasslöschposten mit formstabilem Schlauch zum Anschluss an Löschwasseranlage „nass“



Wandhydrant gemäß EN 671-1, Unterputzschrank mit formbeständigem Druckschlauch an Schlauchanschlussventil C zur Selbsthilfe oder zur Löschwasserversorgung der Feuerwehr.

CH-DEK220-MF-F30
Unterputz, 30m 12kg
Schweiz



Modell	b1	h1	t1	b2	h2	t2
CH-DEK220-MF-F30	740	1600	220	760	1620	230

Technische Änderungen vorbehalten. Maße in mm. Abbildung 1:20. Ausschreibungstext umseitig.





Ausschreibungstext CH-DEK220-MF-F30

Nasslöschposten mit formstabilem Schlauch zum Anschluss an Löschwasseranlage „nass“

Wandhydrant gemäß EN 671-1

Unterputzschrank, abgeschottetes Fach unten zum Einstellen von zwei Handfeuerlöschern, eingebaute Konsole und Türausschnitt für Handfeuermelder

Schrank

- **Wanne:** Stahlblech, Mindestmaterialstärke 1,25 mm, allseits gekantet und geschweißt, vier Montagebohrungen 11 mm in der Rückwand, je 5 cm von den Rändern
- **Türrahmen:** Stahlsonderprofil, Mindestmaterialstärke 2 mm, kaltgewalzt, verwindungsarm, mit dem Schrank verschweißt, gleichzeitig als Putzleiste gefertigt
- **Türen:** Stahlblech, Mindestmaterialstärke 1,25 mm, allseits gekantet, bündig im Rahmen liegend, angeschlagen mit Spezialscharnieren, 180° öffnend, mittig geteilt
- **Türverschluss:** Rollenschnäpper, Griffangloch zirka 70 mm
- **Korrosionsschutz:** Phosphatgrundierung rotbraun

Ausstattung

- 1 Montageverschraubung gemäß DIN 14461-5 aus Messing, einerseits R 2" AG, andererseits bewegliche Mutter R 2" IG, Gewinde ISO 228-1
- 1 Schlauchanschlussventil gemäß DIN 14461-3 aus Messing, Eingang: R 2" AG, Abgang: aufgeschraubte C-Festkupplung aus Leichtmetall DIN 14307
- 1 Selbsthilfe-Schlauchhaspel ähnlich EN 671-1; RAL 3001 pulverbeschichtet; stabiler Tragarm, 90° ausschwenkbar, 180° drehbar; Verbindungsschlauch zum Anschlussventil mit eingebundener Anschlusskupplung C gekrümmt; 30 Meter formstabiler Druckschlauch, auf die Schlauchtrommel gewickelt, beidseitig eingebunden; stufenlos verstellbares Strahlrohr
- 1 Hinweisschild „Löschschlauch“ 200 x 200 mm gemäß ISO 7010 F002, selbstklebend
- 1 Hinweisschild „Feuerlöscher“ 200 x 200 mm gemäß ISO 7010 F001, selbstklebend
- 1 Hinweisschild „Bedienungsanleitung“, selbstklebend
- 2 Feuerlöscher EN 3, bis 12 kg Inhalt

Abmessungen

b 740 x h 1600 x t 220 mm

Nischenmaße

b 760 x h 1620 x t 230 mm

Fabrikat

BST

Modell

CH-DEK220-MF-F30 (Beim Bestellen bitte die Wasseranschlusseite bekanntgeben.)

Liefernachweis

BST Brandschutztechnik GmbH, Gewerbepark 32, 6068 Mils, Österreich

Telefon +43-5223-414 11, Telefax +43-5223-464 11

E-Mail info@bst.at, WWW <http://www.bst.at/>



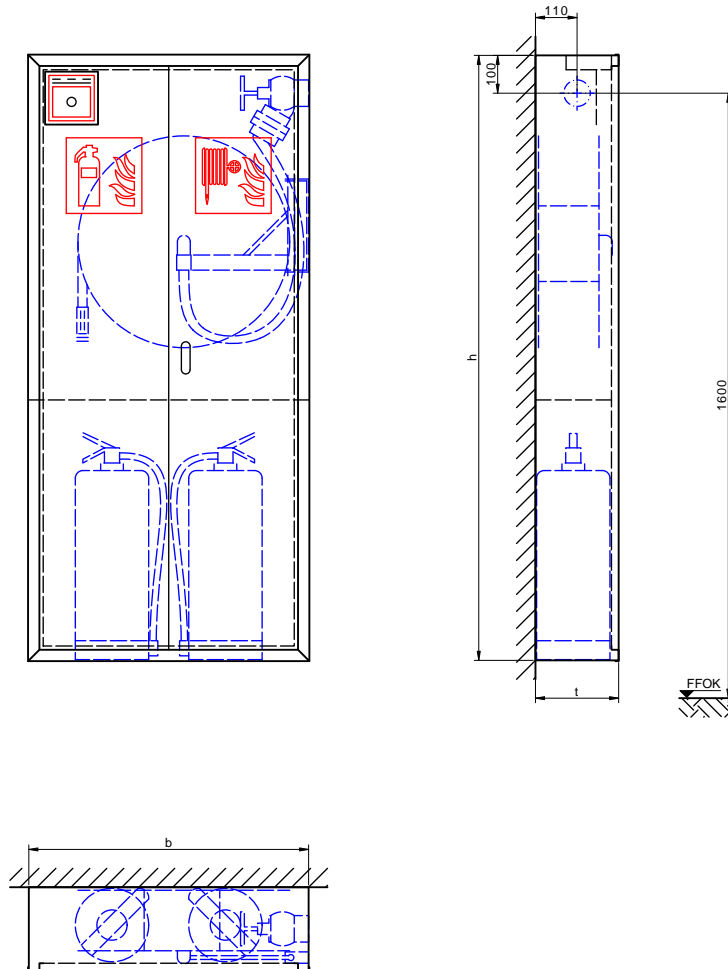
Produktdatenblatt CH-DK220-MF-F40

Nasslöschposten mit formstabilem Schlauch zum Anschluss an Löschwasseranlage „nass“



Wandhydrant ähnlich EN 671-1, Aufputzschrank mit formbeständigem Druckschlauch an Schlauchanschlussventil C zur Selbsthilfe oder zur Löschwasserversorgung der Feuerwehr.

CH-DK220-MF-F40
Aufputz, 40m 12kg
Schweiz



Modell	b	h	t
CH-DK220-MF-F40	740	1600	220

Technische Änderungen vorbehalten. Maße in mm. Abbildung 1:20. Ausschreibungstext umseitig.



Wandhydrant ähnlich EN 671-1

Aufputzschrank, abgeschottetes Fach unten zum Einstellen von zwei Handfeuerlöschern, eingebaute Konsole und Türausschnitt für Handfeuermelder

Schrank

- **Wanne:** Stahlblech, Mindestmaterialstärke 1,25 mm, allseits gekantet und geschweißt, vier Montagebohrungen 11 mm in der Rückwand, je 5 cm von den Rändern
- **Türrahmen:** Stahlsonderprofil, Mindestmaterialstärke 2 mm, kaltgewalzt, verwindungsarm, mit dem Schrank verschweißt
- **Türen:** Stahlblech, Mindestmaterialstärke 1,25 mm, allseits gekantet, bündig im Rahmen liegend, angeschlagen mit Spezialscharnieren, 180° öffnend, mittig geteilt
- **Türverschluss:** Rollenschnapper, Griffangloch zirka 70 mm
- **Korrosionsschutz:** Phosphatgrundierung rotbraun

Ausstattung

- 1 Montageverschraubung gemäß DIN 14461-5 aus Messing, einerseits R 2" AG, andererseits bewegliche Mutter R 2" IG, Gewinde ISO 228-1
- 1 Schlauchanschlussventil gemäß DIN 14461-3 aus Messing, Eingang: R 2" AG, Abgang: aufgeschraubte C-Festkupplung aus Leichtmetall DIN 14307
- 1 Selbsthilfe-Schlauchhaspel ähnlich EN 671-1; RAL 3001 pulverbeschichtet; stabiler Tragarm, 90° ausschwenkbar, 180° drehbar; Verbindungsschlauch zum Anschlussventil mit eingebundener Anschlusskupplung C gekrümmt; 40 Meter formstabiler Druckschlauch, auf die Schlauchtrommel gewickelt, beidseitig eingebunden; stufenlos verstellbares Strahlrohr
- 1 Hinweisschild „Löschschlauch“ 200 x 200 mm gemäß ISO 7010 F002, selbstklebend
- 1 Hinweisschild „Feuerlöscher“ 200 x 200 mm gemäß ISO 7010 F001, selbstklebend
- 1 Hinweisschild „Bedienungsanleitung“, selbstklebend
- 2 Feuerlöscher EN 3, bis 12 kg Inhalt

Abmessungen

b 740 x h 1600 x t 220 mm

Fabrikat

BST

Modell

CH-DK220-MF-F40 (Beim Bestellen bitte die Wasseranschlusseite bekanntgeben.)

Liefernachweis

BST Brandschutztechnik GmbH, Gewerbepark 32, 6068 Mils, Österreich
Telefon +43-5223-414 11, Telefax +43-5223-464 11
E-Mail info@bst.at, WWW <http://www.bst.at/>



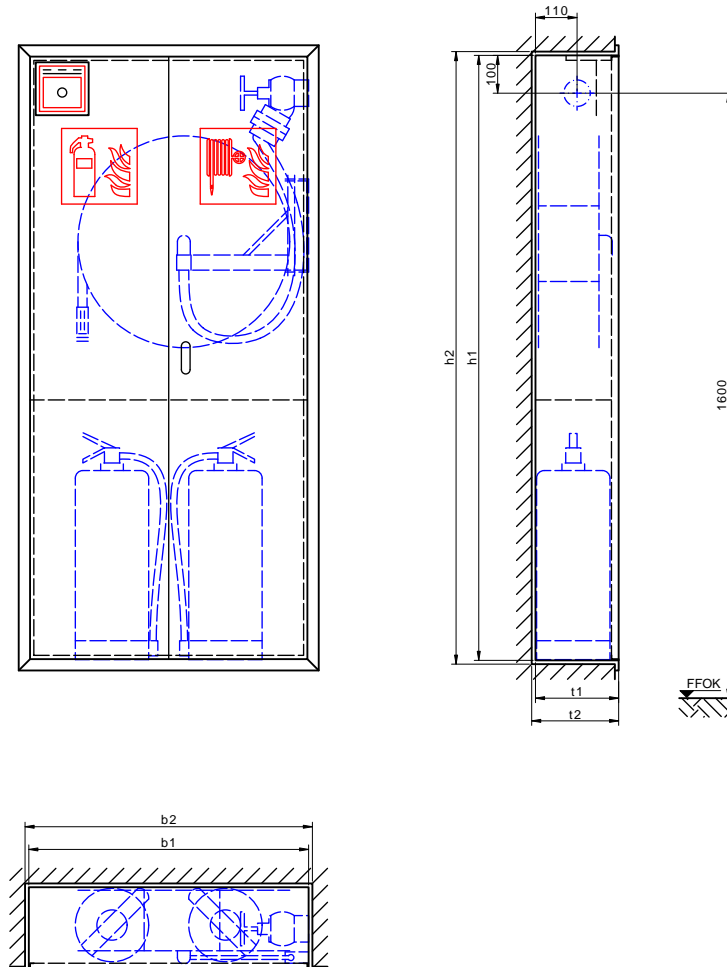
Produktdatenblatt CH-DEK220-MF-F40

Nasslöschposten mit formstabilem Schlauch zum Anschluss an Löschwasseranlage „nass“



Wandhydrant ähnlich EN 671-1, Unterputzschrank mit formbeständigem Druckschlauch an Schlauchanschlussventil C zur Selbsthilfe oder zur Löschwasserversorgung der Feuerwehr.

CH-DEK220-MF-F40
Unterputz, 40m 12kg
Schweiz



Modell	b1	h1	t1	b2	h2	t2
CH-DEK220-MF-F40	740	1600	220	760	1620	230

Technische Änderungen vorbehalten. Maße in mm. Abbildung 1:20. Ausschreibungstext umseitig.





Ausschreibungstext CH-DEK220-MF-F40

Nasslöschposten mit formstabilem Schlauch zum Anschluss an Löschwasseranlage „nass“

Wandhydrant ähnlich EN 671-1

Unterputzschrank, abgeschottetes Fach unten zum Einstellen von zwei Handfeuerlöschern, eingebaute Konsole und Türausschnitt für Handfeuermelder

Schrank

- **Wanne:** Stahlblech, Mindestmaterialstärke 1,25 mm, allseits gekantet und geschweißt, vier Montagebohrungen 11 mm in der Rückwand, je 5 cm von den Rändern
- **Türrahmen:** Stahlsonderprofil, Mindestmaterialstärke 2 mm, kaltgewalzt, verwindungsarm, mit dem Schrank verschweißt, gleichzeitig als Putzleiste gefertigt
- **Türen:** Stahlblech, Mindestmaterialstärke 1,25 mm, allseits gekantet, bündig im Rahmen liegend, angeschlagen mit Spezialscharnieren, 180° öffnend, mittig geteilt
- **Türverschluss:** Rollenschnäpper, Griffangloch zirka 70 mm
- **Korrosionsschutz:** Phosphatgrundierung rotbraun

Ausstattung

- 1 Montageverschraubung gemäß DIN 14461-5 aus Messing, einerseits R 2" AG, andererseits bewegliche Mutter R 2" IG, Gewinde ISO 228-1
- 1 Schlauchanschlussventil gemäß DIN 14461-3 aus Messing, Eingang: R 2" AG, Abgang: aufgeschraubte C-Festkupplung aus Leichtmetall DIN 14307
- 1 Selbsthilfe-Schlauchhaspel ähnlich EN 671-1; RAL 3001 pulverbeschichtet; stabiler Tragarm, 90° ausschwenkbar, 180° drehbar; Verbindungsschlauch zum Anschlussventil mit eingebundener Anschlusskupplung C gekrümmt; 40 Meter formstabiler Druckschlauch, auf die Schlauchtrommel gewickelt, beidseitig eingebunden; stufenlos verstellbares Strahlrohr
- 1 Hinweisschild „Löschschlauch“ 200 x 200 mm gemäß ISO 7010 F002, selbstklebend
- 1 Hinweisschild „Feuerlöscher“ 200 x 200 mm gemäß ISO 7010 F001, selbstklebend
- 1 Hinweisschild „Bedienungsanleitung“, selbstklebend
- 2 Feuerlöscher EN 3, bis 12 kg Inhalt

Abmessungen

b 740 x h 1600 x t 220 mm

Nischenmaße

b 760 x h 1620 x t 230 mm

Fabrikat

BST

Modell

CH-DEK220-MF-F40 (Beim Bestellen bitte die Wasseranschlusseite bekanntgeben.)

Liefernachweis

BST Brandschutztechnik GmbH, Gewerbepark 32, 6068 Mils, Österreich

Telefon +43-5223-414 11, Telefax +43-5223-464 11

E-Mail info@bst.at, WWW <http://www.bst.at/>

