
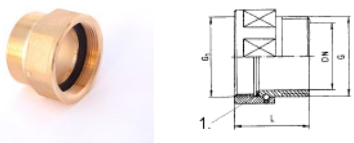
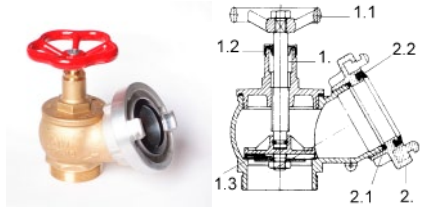

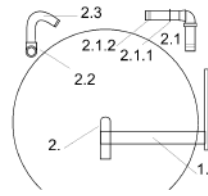

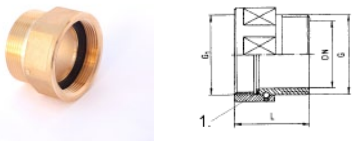
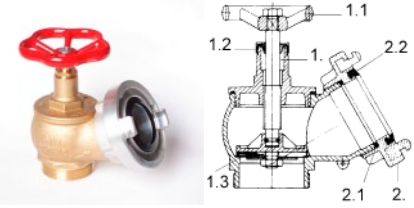
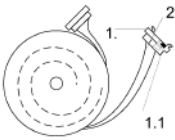
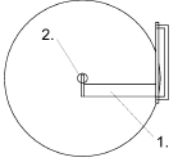


Bezeichnung	Abbildung
<p>Montageverschraubung gemäß DIN 14461-5 aus Messing Außengewinde auf Außengewinde, Gewinde DIN ISO 228-1 einerseits R 2" IG, andererseits bewegliche Mutter R 2" IG</p> <p>Bestellnummer: 10603116164 1. Gewindeflachdichtring 10096160090</p>	
<p>Montageverschraubung gemäß DIN 14461-5 aus Messing Außengewinde auf Innengewinde, Gewinde DIN ISO 228-1 einerseits R 2" AG, andererseits bewegliche Mutter R 2" IG</p> <p>Bestellnummer: 10603016164 1. Gewindeflachdichtring 10096160090</p>	
<p>Schlauchanschlussventil Eingang: R 2" AG, Abgang: R 2" AG, Gewinde DIN ISO 228-1</p> <p>Bestellnummer: 10613016160004161 komplett ohne Festkupplung 10613016160004 1. Oberteil ohne Gwdg 10699000164 1.1 Handrad 10699003161 1.2 Stopfbüchse 1.3 Ventilkegdichtung 10699010169 2. C-Festkupplung PN 16 aus LM 100116161 2.1 Gewindeflachdichtring 10096160090 2.2 C-Druckdichtring Storz 10094160090</p>	
<p>Anschlusschlauch DN 25</p> <p>1. Druckkupplung aus LM 100016101 1.1 Druckdichtring Storz 10094160090 2. Schlauchbinder 23/32 108105ST 3. Anschlusschlauch DN 25 119200Gi</p>	
<p>Schlauchtrommel Ausführung 2 (bis Baujahr 2000)</p> <p>komplett 500 / 600 / 650 mm 1590(1/2/3)SL 1. Drehgelenk 15909(2/3/4)SL 2. Achse komplett S59099 2.1 Achswinkel 150095MS 2.1.1 Sicherungsring 150096FE 2.1.2 O-Ringe 150097Gi 2.2 Achsen T-Stück 150098MS 2.3 Rohrbogen 150099MS</p>	
<p>Eurodüse EN 671, Vollkunststoff, Anschluss DN 25-1", 6 mm 101390350899 Hinweisschild „Schlauchanschluss“ Folie 297 x 105 mm 14020000297 Kunstfaser Schlauch formbeständig, EN 694, NW27 „Stabilon“ 119300KF Wandhydrantenschlauch EN 694 rot, NW 25 / PVC 119200GI</p>	



Ersatzteile
**Wandhydranten
Ausführung 3**

Bezeichnung	Abbildung
Montageverschraubung gemäß DIN 14461-5 aus Messing Außengewinde auf Außengewinde, Gewinde DIN ISO 228-1 einerseits R 2" IG, andererseits bewegliche Mutter R 2" IG Bestellnummer: 10603116164 1. Gewindeflachdichtring 10096160090	
Montageverschraubung gemäß DIN 14461-5 aus Messing Außengewinde auf Innengewinde, Gewinde DIN ISO 228-1 einerseits R 2" AG, andererseits bewegliche Mutter R 2" IG Bestellnummer: 10603016164 1. Gewindeflachdichtring 10096160090	
Schlauchanschlussventil Eingang: R 2" AG, Abgang: R 2" AG, Gewinde DIN ISO 228-1 Bestellnummer: 10613016160004161 komplett ohne Festkupplung 10613016160004 1. Oberteil ohne Gwdg 10699000164 1.1 Handrad 10699003161 1.2 Stopfbüchse 1.3 Ventilkegeldichtung 10699010169 2. C-Festkupplung PN 16 aus LM 100116161 2.1 Gewindeflachdichtring 10096160090 2.2 C-Druckdichtring Storz 10094160090	
Kunstfaserschlauch C 52 komplett 20 m eingebunden 1201001620161 ohne Kupplungen 1201001620 1. Schlauchkupplung PN 16 aus LM 100016801 1.1 Druckdichtring Storz 10094160090 2. Kupplungseinband Stahl verzinkt 119900010	
Schlauchtrommel Ausführung 3 (bis Baujahr 2000) komplett 500 mm 159000SL 1. Drehgelenk 159095SL 2. Achse komplett 150094FE	
CM Mehrzweckstrahlrohr Kunststoff/ALU Bestellnummer 1011916011 1. Strahlrohrmundstück 2. Handgriff 3. Schaltgriff 4. Festkupplung Storz 2" IG 100216161 4.1 Flachdichtring 10096160090 4.2 Formdichtring 10094160090	