




Löschdecken dienen – insbesondere an gefährdeten Arbeitsplätzen – zum Ersticken von Flammen durch Sauerstoffentzug und zum Einhüllen brennender Personen. Die sofortige Greifbarkeit ist deshalb ein wesentlicher Faktor. Die Löschdecken werden gefaltet und gebrauchsfertig geliefert, so dass sie in der vorgeschriebenen Zeit von vier Sekunden entfaltet und einsatzbereit sind. Löschdecken sind zum einmaligen Gebrauch bestimmt. *Wir empfehlen, die Anwendung im Vorhinein zu üben!*

Bezeichnung	Abbildung
<p>Löschdecke <b>GLD1</b></p> <p>aus silikonbeschichtetem Glasfasergewebe anerkannt nach DIN EN 1869:2001, mit angenähten Laschen zur schnellen Entnahme, in der stabilen Hartbox mit Aufhängeausstanzung, in Schutzfolie eingeschumpft, Gebrauchsanweisung in deutsch/englisch/französisch, geeignet für Fritteusen und Fettbackgeräte bis max. 3 l Fassungsvermögen</p> <ul style="list-style-type: none"> <li>• Abmessungen Hartbox: ca. 17,5 x 20,5 x 4,8 cm</li> <li>• Abmessungen Decke: ca. 1200 x 1800 mm</li> <li>• Gewicht Decke: ca. 1000 g</li> </ul> <p>Bestellnummer: 13300025151218</p>	

In größeren Küchen unbedingt Feuerlöscher mit 6l Inhalt mit nachweislicher Eignung für Fettbrände vorhalten!

<p>Löschdecke <b>GLD120</b></p> <p>aus silikonbeschichtetem Glasfasergewebe anerkannt nach DIN EN 1869:2001, mit angenähten Laschen zur schnellen Entnahme, in der stabilen Hartbox mit Aufhängeausstanzung, in Schutzfolie eingeschumpft, Gebrauchsanweisung in deutsch/englisch/französisch, geeignet für Fritteusen und Fettbackgeräte bis max. 3 l Fassungsvermögen</p> <ul style="list-style-type: none"> <li>• Abmessungen Hartbox: ca. 17,5 x 20,5 x 4,8 cm</li> <li>• Abmessungen Decke: ca. 1200 x 1200 mm</li> <li>• Gewicht Decke: ca. 700 g</li> </ul> <p>Bestellnummer: 13300025151212</p>	
---	---

<p>Löschdecke <b>GF 180</b> für Personenrettung</p> <p>zugelassen nach DIN EN 1869:2001, 100% unbrennbares glattes, hochwertiges Glasfasergewebe in PVC Tragetasche, Kanten umnäht und umsäumt, Nähte aus Kevlar, silberne Griffaschen, Faltnähte, Anwendungshinweise und Prüfanweisung beigelegt, für rasche und problemlose Branderstickung, spezielle Faltung zum raschen Ausbreiten.</p> <ul style="list-style-type: none"> <li>• Flächengewicht: 400 g/m<sup>2</sup></li> <li>• Abmessungen: 1800 x 1600 mm</li> <li>• Gewicht Decke: ca. 1200 g</li> <li>• Gesamtgewicht: ca. 1250 g</li> </ul> <p>Bestellnummer: 13312101018001600</p>	
---	--



# Löschdeckenbehälter

zum Einlegen von Löschdecken



Bezeichnung	Abbildung
<p>Löschdeckenbehälter <b>LB 1</b> zum Einlegen einer Löschdecke EN 1869</p> <ul style="list-style-type: none"> <li>• Schrank: Bauart C, Stahlblech, gekantet und geschweißt</li> <li>• Korrosionsschutz: Phosphatgrundierung rotbraun</li> <li>• Lackierung: RAL 3001 endlackiert</li> <li>• Kennzeichnung: Hinweisschild ÖN F 2030 „Löschdecke“</li> <li>• Verschluss: mit Lederriemen, Druckknopf</li> </ul> <p>Abmessungen:    b 300 × h 400 × t 130 mm</p> <p>Bestellnummer:    139410SL</p>	
<p>Löschdeckenbehälter <b>LB 2</b> zum Einlegen einer Löschdecke EN 1869</p> <ul style="list-style-type: none"> <li>• Schrank: Bauart C, Stahlblech, gekantet und geschweißt</li> <li>• Korrosionsschutz: Phosphatgrundierung rotbraun</li> <li>• Lackierung: RAL 3001 endlackiert</li> <li>• Kennzeichnung: Hinweisschild ÖN F 2030 „Löschdecke“</li> <li>• Verschluss: aufklappbare Front mit Kugelgriff, Schnappverschluss</li> </ul> <p>Abmessungen:    b 200 × h 330 × t 300 mm</p> <p>Bestellnummer:    139420SL</p>	
<p>Löschdeckenbehälter <b>LB 3</b> zum Einlegen einer Löschdecke EN 1869</p> <ul style="list-style-type: none"> <li>• Schrank: Bauart C, Stahlblech, gekantet und geschweißt</li> <li>• Korrosionsschutz: Phosphatgrundierung rotbraun</li> <li>• Lackierung: RAL 3001 endlackiert</li> <li>• Kennzeichnung: Hinweisschild ÖN F 2030 „Löschdecke“</li> <li>• Verschluss: aufklappbare Front mit Griffleiste, Schnappverschluss</li> </ul> <p>Abmessungen:    b 310 × h 310 × t 150 mm</p> <p>Bestellnummer:    139430SL</p>	

